

**CONTABIL,**  
**Insp. Popescu Maria**

**PRIMAR,**  
**Neamtu Mihalache**

Alaturat depunem dosarul cu situatiile financiare pentru trimestrul III al anului 2022, dosar ce cuprinde :

- Declaratia pe propria raspundere a ordonatorului de credite
- Principiul si politici contabile ;
- Anexa 19
- Anexa 27
- Bilant ;
- Contul de rezultat patrimonial ;
- Situatia fluxului de trezorerie ;
- Situatia fluxului de trezorerie - banci ;
- Situatia activelor si datoritiilor financiare ale institutiilor publice
- Disponibil din mijloace cu destinatie speciala
- Contul de executie - Venituri - sursa 02 ;
- Contul de executie - Cheltuieli - sursa 02 ;
- Contul de executie - Venituri - sursa 10 ;
- Contul de executie - Cheltuieli - sursa 10 ;
- Balanta - centralizata si proprie ;

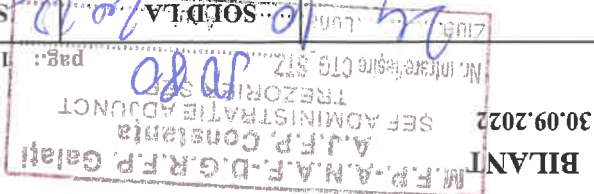
**CATRE,**  
**Agentia Nationala de Administrare Fiscala**  
**Activitatea de Trezorerie si Contabilitate**  
**Publica a Judetului Constanta**  
**Serviciul Buget**

7/33  
10 2022

---

**COMUNA RASOVA**  
**Str. Dunarii nr. 31, cod 907250**  
**Tel. 0769 052 946**  
**Judetul Constanta, Romania**  
**E-mail : [contact@primaria-rasova.ro](mailto:contact@primaria-rasova.ro)**

---



COD	DENUMIRE INDICATORI	INCEPUTUL PERIOADEI	SFARSITUL PERIOADEI
01003	1.Active fixe necorporale (ct.2030000+2050000+2060000+		
01004	2.Instalatii tehnice, mijloace de transport, animale, plantati, mobilier, aparatura bitrica si alte active corporale (ct.2130100+2130200+	150.116	112.855
01005	3.Terenuri si cladiri (ct.2110100+2110200+2120101+2120102+2120201+	1.881.705	1.431.765
01009	6.Creante necurente - sume ce urmeaza a fi incasate dupa o perioada mai mare de un an (ct.4110201+4110208+4130200+4280202+	74.553.235	75.384.330
01015	7.TOTAL ACTIVE NECURENTE (td.03+04+05+06+07+09)	79.849	79.849
01019	1.Stocuri (ct.3010000+3020100+3020200+3020300+3020400+	76.664.905	77.008.799
01021	Creante din operatiuni comerciale, avansuri si alte decontari (ct.2320000+	1.421.236	874.536
01022	Creante comerciale si avansuri (ct.2320000+2340000+4090101+	90.873	432.946
01023	Creante bugetare (ct.4310100**+4310200**+4310300**+4310400**+	90.873	432.946
01024	Creantele bugetului general consolidat (ct.4630000+4640000+4650100+	1.042.136	704.821
01027	Impunmunturi pe termen scurt acordate (ct.2670101+2670102+2670103+	1.042.136	697.366
			1.488.557

COD	DENUMIRE INDICATORI	SOLD LA INCEPUTUL PERIOADEI	SOLD LA SFARSITUL PERIOADEI
01030	Total creante curente (rd.21+23+25+27)	1.133.009	2.626.324
01033	Conturi la trezorerie, casa in lei. (ct.5100000+5120101+5120501+5130101+5130301+5130302+5140101+5140301+5140302+5150101+5150103+5150301+5150500+5150600+5160101+5160301+5160302+5170101+5170301+5170302+5200100+5210100+5210300+5230000+5250101+5250102+5250301+5250302+5250400+5260000+5270000+5280000+5290101+5290201+5290301+5290400+5290901+5310101+5410101+5500101+5520000+5550101+5550400+5570101+5580101+5580201+5590101+5600101+5600300+5600401+5610101+5610300+5620101+5620300+5620401+5710100+5710300+5710400+5740101+5740102+5740301+5740302+5740400+5750100+5750300+5750400-7700000)	1.488.557	2.024.924
01035	Conturi la institutii de credit, BNR, casa in valuta (ct.5110101+5110102+5120102+5120402+5120502+5130102+5130202+5140102+5140202+5150102+5150202+5150302+5160102+5160202+5170102+5170202+5190102+5190202+5190302+5190402+5410102+5410202+5500102+5500102+5550102+5550202+5570202+5580102+5580202+5580302+5580303+5590102+5590102+5600102+5600103+5600402+5610102+5610103+5620102+5620402)	7.706	9.352
01040	Total disponibilii si alte valori (rd.33+33.1+35+35.1)	1.496.263	2.034.276
01045	7.TOTAL ACTIVE CURENTE (rd.19+30+31+40+41+41.1+42)	4.050.508	5.535.136
01046	8.TOTAL ACTIVE (rd.15+45)	80.715.413	82.543.935
01060	1.Datorii comerciale, avansuri si alte decontari (ct.2690100+4010100+4030100+4040100+4050100+4080000+4190000+4620101+4620109+4730109+4810101+4810102+4810103+4810900+4830000+4840000+4890201+5090000+5120800), din care:	3.968	12.973
01061	Datorii comerciale si avansuri (ct.4010100+4030100+4040100+4050100+4080000+4190000+4620101), din care:	3.968	12.973
01062	2.Datorii catre bugete (ct.4310100+4310200+4310300+4310400+4310500+4310600+4310700+4310700+4310700+4310700+4370200+4370300+4400000+4410000+4420300+4420801+4440000+4460100+4460200+4480100+4480100+4480100+4550501+4550502+4550503+4620109+4670100+4670200+4670300+4670400+4670500+4670900+4730109+4810900),din care:	160.129	155.832
010631	Contributii sociale (ct.4310100+4310200+4310300+4310400+4310500+4310600+4310700+4310700+4370200+4370300)	137.363	134.008
01070	4.Imprumuturi pe termen scurt-sume ce urmeaza a fi platite intr-o perioada de pana la un an (ct.5180601+5180603+5180604+5180605+5180606+5180608+5180609+5180800+5190101+5190102+5190103+5190104+5190105+5190106+5190107+5190108+5190109+5190110+5190180+5190190)	137.363	134.008
01072	6.Salariile angajatilor (ct.4210000+4230000+4260000+4270100+4270300+4280101)	268.454	353.061
01078	10.TOTAL DATORII CURENTE (rd.60+62+65+70+71+72+73+74+75)	432.551	2.010.423
01079	11.TOTAL DATORII (rd.58+78)	432.551	2.010.423
01080	12.ACTIVE NETE = TOTAL ACTIVE - TOTAL DATORII = CAPITALURI PROPRII (rd.80=rd.46-79=rd.90)	80.282.862	80.533.512
01084	1.Rezerve, fonduri (ct.1000000+1000101+1000201+1000202+1000301+1000401+1000402+1010000+1020101+1020102+1020103+1030000+1040101+1040102+1040103+1050100+1050200+1050300+1050400+1050500+/-1060000+1060000+1320000+1330000)	69.341.071	71.139.997
01085	2.Rezultatul reportat (ct.1170000-sold creditor)	11.794.689	9.937.001
01088	5.Rezultatul patrimonial al exercitiului (ct1210000- sold debitor)	852.898	543.486

Conducătorul compartimentului  
financiar-contabil



Conducătorul instituției



CONTUL DE REZULTAT PATRIMONIAL

30.09.2022

COD	DENUMIRE INDICATORI	An precedent	An curent
2002	1. Venituri din impozite, taxe, contributii de asigurari si alte venituri ale bugetelor (ct.7300100+7300201+7300202+7300203+7310100+7310200+7320100+(ct.7300000+7340000+7350100+7350200+7350300+7350400+7350500+7350601+7350602+7360100+7390000+7450100+7450200+7450300+7450400+7450500+7450700+7450900+7460100+7460200+7460300+7460900)	4.649.057	4.255.794
2003	2. Venituri din activitati economice (ct.7210000+7220000+7510100+7510200+/-7090000)	444.135	658.313
2004	3. Finantari, subventii, transferuri, alocatii bugetare cu destinatie speciala (ct.7510500+7710000+7720100+7720200+7740100+7740200+7750000+7760000+7780000+7790101+7790109)	585.077	780.499
2005	4. Alte venituri operationale (ct.7140000+7180000+7500000+7500100+7500200+7510300+7510400+7810200+7810300+7810401+7810402+7770000)	246.683	501.879
2006	TOTAL VENITURI OPERATIONALE (rd.02+03+04+05) (ct.6410000+6420000+6450100+6450200+6450300+6450400+6450500+6450600+6450700+6450800+6460000+6470000)	2.223.455	2.159.601
2009	2. Subventii si transferuri (ct.6700000+6710000+6720000+6730000+6740000+6750000+6760000+6770000+6780000+6790000)	30.420	215.541
2010	3. Stocuri, consumabile, lucrari si servicii executate de terti (ct.6010000+6020100+6020200+6020300+6020400+6020500+6020600+6020700+6020800+6020900+6030000+6060000+6070000+6080000+6090000+6100000+6110000+6120000+6130000+6140000+6220000+6230000+6240100+6240200+6260000+6270000+6280000+6290100)	1.592.207	1.902.515
2011	4. Cheltuieli de capital, amortizari si provizioane (ct.6810100+6810200+6810300+6810401+6810402+6820101+6820109+6820200+6890100+6890200)	6.125.913	2.462.314
2013	TOTAL CHELTUIELI OPERATIONALE (rd.08+09+10+11+12)	9.971.995	6.739.971
201	- DEFICIT (rd.13-rd.06)	4.047.043	543.486
2024	- DEFICIT (rd.16+21-15-20)	4.047.043	543.486
2025	VIII. VENITURI EXTRAORDINARE (ct.7910000)	3.600	543.486
2028	- EXCEDENT (rd.25-rd.26)	3.600	
20293	- DEFICIT (rd.24+29-23-28)	4.043.443	543.486
2032	- DEFICIT (rd.29.3+29.4)	4.043.443	543.486

Conducatorul institutiei

Conducatorul compartimentului financiar-contabil

30.09.2022

ID	DENUMIRE INDICATORI	Total	Casa ct. 5310101	Buget de stat ct. 5200100/7700000	Buget local ct. 5210100/7700000	Buget asigurari sociale de stat ct. 5250101+5250102/7700000	Buget asigurari pentru somaj ct. 5740101+5740102/7700000	Buget Fond national unic de asigurari sociale de sanatate ct. 5710100/7700000	Buget Fond pentru mediu ct. 5750100/7700000	Buget trezoreria statului ct. 5240100/7700000	Buget instituti publice financiate integral din venituri proprii ct. 5800101/7700000	Buget instituti publice financiate din venituri proprii si subventii ct. 5610101/7700000	Buget activitati financiate din venituri proprii si buget privatizare ct. 5820101/7700000	Buget imprumuturi interne si externe ct. 5130101+5140101+5160101+5170101/7700000	Buget fonduri externe nerambursabile (sursa D) ct. 5150103/7700000	Alte disponibilitati (ct.5XX)
02	1. Incasari	8.591.592	2.345.786		5.911.500											14.142
03	2. Plati	6.658.331	2.345.786		3.882.329											14.142
04	3. Numerar net din activitatea operationala (rd.02-rd.03)	1.933.261			2.029.171											
07	2. Plati	1.396.874			1.396.874											
08	3. Numerar net din activitatea de investitii (rd.06-07)	-1.396.874			-1.396.874											
10	1. Incasari	1.488.557			1.352.584											
12	3. Numerar net din activitatea de finantare (rd.10-rd.11)	1.488.557			1.352.584											
13	IV.CREȘTEREA (DESCREȘTEREA) NETĂ DE NUMERAR SI ECHIVALENT DE NUMERAR (rd.04+rd.08+rd.12)	2.024.924			1.984.881											
14	V. NUMERAR SI ECHIVALENT DE NUMERAR LA ÎNCEPUTUL ANULUI	1.488.557			1.352.584											
142	-sume utilizate/transferte din excedentul anului precedent	1.488.557			1.352.584											
15	VII.NUMERAR SI ECHIVALENT DE NUMERAR LA SFARSITUL PERIOADEI (rd.13+rd.14+rd.14.1-rd.14.2-rd.14.3)	2.024.924			1.984.881											

Conducatorul institutiei

Conducatorul compartimentului financiar-contabil

Viza trezoreriei

*[Signature]*

*[Signature]*

*A d disp cf  
OMF 1598/2019*



SITUAȚIA FLUXURILOR DE TREZORERIE

30.09.2022

pag: 1 - lei -

COD	DENUMIRE INDICATORI	Total	Casa in valuta	Alte disponibilitati
14002	I. Incasari	2.192		2.192
14003	2. Plati	546		546
14004	3. Numerar net din activitatea operationala (rd.02-rd.03)	1.646		1.646
14013	IV CREȘTEREA (DESCREȘTEREA) NETA DE NUMERAR SI ECHIVALENT DE NUMERAR (rd.04+rd.08+rd.12)	1.646		1.646
14014	V NUMERAR SI ECHIVALENT DE NUMERAR LA ÎNCÊPUTUL PERIOADEI	1.646		1.646
14017	VI NUMERAR SI ECHIVALENT DE NUMERAR LA FINELE PERIOADEI (rd.13+14+15-16)	7.706		7.706
		9.352		9.352

Conducatorul compartimentului financiar-contabil



Conducatorul institutiei




30.09.2022

- lei -

DENUMIRE INDICATORI	COD	DISPONIBIL LA INCEPUTUL ANULUI	INCASARI	PLATI	DISPONIBIL LA SFARSITUL PERIOADEI
TOTAL (rd.02 la 15) - Garantii materiale retinute gestionariilor conform Legii nr.22/1969 (ct.5500101,ct.5500102/analitice distincte)	05001 05003	7.706	2.192	546	9.352
		7.706	2.192	546	9.352

Conducatorul institutiei,



Conducatorul compartimentului financiar-contabil






Situatia activelor si datorilor institutiilor publice  
din administratia locala

30.09.2022

pag.: 1 - lei -

COD	DENUMIRE INDICATORI	Sold la inceputul anului	Sold la sfarsitul perioadei
8005	Disponibilitati in lei ale institutiilor publice locale si ale institutiilor publice de subordonare locala, la trezorerii (ct.510000+5120101+5120501+5150101+5150103+5150500+5150600+5160101+5160301+5160302+5170101+5170301+5170302+5210100+5210300+5280000+5290201+5290301+5290400+5290901+5410101+5500101+5520000+5550101+5570101+5580101+5580201+5600101+5600300+5610101+5610300+5620101+5620300-7700000), din care:	1.488.557	2.024.924
8008	Total (in baze cash) (rd.04+05)	1.488.557	2.024.924
8010	Total (in baze accrua)(rd.08+09)	1.488.557	2.024.924
8032	Disponibilitati ale institutiilor publice locale si ale institutiilor de subordonare locala la institutiile de credit rezidente (ct.5110101+5110102+5120102+5120402+5120502+5150102+5150202+5160202+5170102+5170202+5290202+5290302+5290302+5290902+5500102+5550102+5550202+5570202+5580102+5580302+5600102+5600103+5610102+5610103+5620102+5620103), din care:	7.706	9.352
8036	Total (in baze cash) (rd.32+35)	7.706	9.352
8038	Total (in baze accrua) (rd.36+37)	7.706	9.352
8051	Disponibilitati ale institutiilor publice aflate la alti rezidenti (terti) (ct.4610109+4610209+2670108+2670208)	79.849	79.849
8052	Total (in baze cash) (rd.51)	79.849	79.849
8165	Creante comerciale curente legate de livrari de bunuri si servicii de catre autoritatile locale sau de institutiile subordonate acestora(ct.2320000+2340000+4090101+4090102+4110101+4110108+4130100+4180000+4610101-4910100-4960100)	90.873	432.946
8167	Total(rd.166+167+168+172)din care de la: -de la societati nefinanciare (S11)	90.873	432.946
8176	1.Creante ale bugetului local (ct.4640000-4970000). Total (rd.177+178+179+183), din care:	1.042.136	697.366
8177	- de la gospodariile populatie (S14)	1.042.136	697.366
8185	Total creante (rd.176+184)	1.042.136	697.366
8204	- salariatiilor (gospodariile populatiei)(S143)	8.034	9.455
82671	Sume primite din excedentul anului precedent pentru acoperirea golurilor temporare de casa si pentru finantarea cheltuielilor sectunii de dezvoltare (ct.5190107+5190190)	8.034	9.455
8268	Total(in baze cash)(rd.262+266+267+267.1)	3.968	1.488.557
8275	Total (in baze accrua) (cash+dobanzi) (rd.268+274)	3.968	1.488.557
8320	Datorii comerciale curente legate de livrari de bunuri si servicii (ct.4010100+4030100+4040100+4050100+4080000+4190000+4620101).	12.973	12.973
8321	-Societati nefinanciare (S11)	12.973	12.973
8331	Datoriile institutiilor publice din administratia locala catre bugete (ct.4310100+4310200+4310300+4310400+4310500+4310600+4310700+4370100+4370200+4370300+4420300+4420801+4440000+4460100+4460200+4480100)	160.129	155.832
8332	Salariile angajatilor (ct.4210000+4230000+4260000+4270100+4270300+4280101)	268.454	353.061
8335	Total (rd.331+332+333+334)	428.583	508.893

Compartimentul financiar-contabil



Compartimentul financiar


01 Sub- capit ol gra Titlu col	Pa- ra- pa / tit col	Ar- ti- col	Alif- ne- at	Denumire indicator	Prevederi bugetare aprobate- la finele perioadei de raportare	Prevederi bugetare trimestriale cumulate	Drepturi constatate			Incasari realizate	Stingeri pe alte cai decat incasari	Drepturi constatate de incasat
							Total, din care:	din anii precedenti	din anul curent			
A				B	1	2	3=4+5	4	5	6	7	8=3-6-7
02				TOTAL VENITURI-BUGET LOCAL	8.435.650	7.045.600	7.961.450	1.042.136	6.919.314	7.264.084		697.366
02				1. VENITURI CURENTE	6.835.650	5.497.600	5.828.368	1.042.136	4.786.232	5.131.002		697.366
03				A. VENITURI FISCALE	6.199.800	4.895.050	5.219.349	963.554	4.255.795	4.595.975		623.374
04				A.1. IMPOZIT PE VENIT, PROFIT SI CASTIGURI DIN CAPITAL	2.874.400	2.309.550	2.349.187		2.349.187	2.349.187		
00	02			A.1.2. IMPOZIT PE VENIT, PROFIT SI CASTIGURI DIN CAPITAL DE LA PERSOANE FIZICE	2.874.400	2.309.550	2.349.187		2.349.187	2.349.187		
02				IMPOZIT PE VENIT	8.400	6.300	5.459		5.459	5.459		
18				Impozitul pe veniturile din transferul proprietatilor imobiliare din patrimoniul personal	8.400	6.300	5.459		5.459	5.459		
02				COTE SI SUME DEFALCATE DIN IMPOZITUL PE VENIT	2.866.000	2.303.250	2.343.728		2.343.728	2.343.728		
02	01			Cote defalcate din impozitul pe venit	461.000	431.000	460.892		460.892	460.892		
04				Sume alocate din cotele defalcate din impozitul pe venit pentru echilibrarea bugetelor locale	1.805.000	1.372.250	1.426.565		1.426.565	1.426.565		
02	05			Sume repartizate din Fondul la dispozitia Consiliului Județean	600.000	500.000	456.271		456.271	456.271		
00	02			A3 IMPOZITE SI TAXE PE PROPRIETATE	611.100	562.600	1.140.451		213.768	537.677		602.774
02				IMPOZITE SI TAXE PE PROPRIETATE	611.100	562.600	1.140.451		926.683	537.677		602.774
01				Impoziti si taxa pe cladiri	83.900	72.600	323.826		284.096	57.897		265.929
01				Impoziti pe cladiri de la persoane fizice	54.300	46.400	65.966		31.349	38.285		27.681
02	01	02		Impoziti si taxa pe cladiri de la persoane juridice	29.600	26.200	257.860		252.747	19.612		238.248



01-Sub-capi- 1 tol	Pa- ra- gra- fi Titlu col	Ar- ti- col ne- at	Denumire indicator	Prevederi bugetare aprobate. La finele perioadei de raportare	Prevederi bugetare trimestriale cumulate	Drepturi constatate			Incasari realizate	Stingeri pe alte cai decat incasari	Drepturi constatate de incasat
						Total, din care: 3=4+5	din anii precedenti 4	din anul curent 5			
A				1	2	3=4+5	4	5	6	7	8=3-6-7
02	02	02	deținute de persoane fizice*) Impoziti pe mijloace de transport deținute persoane de juridice*)	122.000	114.200	125.402	16.624	108.778	120.985		4.417
02	03		Taxe si tarife pentru eliberarea de licente si autorizatii de functionare	16.800	13.100	25.416	20.247	5.169	9.233		16.183
02	50		Alte taxe pe utilizarea bunurilor, autorizarea utilizarii bunurilor sau pe desfasurare de activitati	13.000	12.000	5.520		5.520	5.520		
00	02		A6. ALTE IMPOZITE SI TAXE FISCALE	60.000	56.000	45.004		45.004	45.004		
02	50		ALTE IMPOZITE SI TAXE FISCALE	1.500	1.500	1.286		1.286	1.286		
00	02		Alte impozite si taxe	1.500	1.500	1.286		1.286	1.286		
00	02		C. VENITURI NEFISCALE	635.850	601.650	609.019	78.582	530.437	535.027		73.992
00	02		C1. VENITURI DIN PROPRIETATE	337.300	317.600	273.288	12.092	261.196	272.677		611
02	05		VENITURI DIN PROPRIETATE	337.300	317.600	273.288	12.092	261.196	272.677		611
01	30		Venituri din concesiuni si inchirieri	337.300	317.600	273.288	12.092	261.196	272.677		611
01	30		Redevente miniere	214.700	210.000	169.818		169.818	169.818		
00	02		Alte venituri din concesiuni si inchirieri de catre institutiile publice	122.600	107.600	103.470	12.092	91.378	102.859		611
00	02		C2. VANZARI DE BUNURI SI SERVICII	298.550	284.050	335.731	66.490	269.241	262.350		73.381
02	02		VENITURI DIN PRESTARI DE SERVICII SI ALTE ACTIVITATI	9.500	9.500	12.745		12.745	9.555		3.190
02	28		Venituri din recuperarea cheulnicilor de judecata, imputatii si despagubiri	9.500	9.500	12.745		12.745	9.555		3.190
02	02		VENITURI DIN TAXE ADMINISTRATIVE, ELIBERARI PERMISE	45.000	34.500	15.813		15.813	13.813		2.000
02	02		Taxe extraordinare de timbru	500	500	20		20	20		

pl-Sub- capi- 1 1	Pa- ra- pa / graf Titlu	Gru- pa / tit- col	Ar- ti- col	Ali- ne- at	Denumire indicator	Prevederi 1 Prevederi de raportare aprobate, la finele perioadei	Prevederi 2 Prevederi trimestriale cumulate	Drepturi constatate			6 Incasari realizate	7 Stingeri pe ale cai decat incasari	8=3-6-7 Drepturi constatate de incasat
								Total, 3=4+5 din care:	4 din anii precedenti	5 din anul curent			
<b>A</b>						<b>1</b>	<b>2</b>	<b>3=4+5</b>	<b>4</b>	<b>5</b>	<b>6</b>	<b>7</b>	<b>8=3-6-7</b>
02	50				Alte venituri din taxe administrative, eliberari permise	44.500	34.000	15.793		15.793	13.793		2.000
02					AMENZI, PENALITATI SI CONFISCARI	61.800	57.800	117.151		78.369	56.926		60.225
01					Venturi din amenzi si alte sanctiuni aplicate potrivit dispozitiilor legale	59.400	55.400	114.101		75.319	54.601		59.500
02	01	02			Venturi din amenzi si alte sanctiuni aplicate de catre alte institutii de specialitate	59.400	55.400	114.101	38.782	75.319	54.601		59.500
02	50				Alte amenzi, penalitati si confiscari	2.400	2.400	3.050		3.050	2.325		725
14					DIVERSE VENITURI	182.250	182.250	190.022	27.708	162.314	182.056		7.966
					Venturi din recuperarea cheltuielilor efectuate in cursul procesului de executare silita	250	250	264		264	264		7.966
02	50				Alte venituri	182.000	182.000	189.758	27.708	162.050	181.792		7.966
02	03				Varsaminte din sectiunea de functionare pentru finantarea sectiunii de dezvolt- tare a bugetului local(cu semnul minus)	-590.800	-526.800						
02	04				Varsaminte din sectiunea de functionare	590.800	526.800						
00	02				III OPERATIUNI FINANCIARE			1.352.584		1.352.584	1.352.584		
02					INCASARI DIN RAMBURSAREA IMPRUMUTURILOR ACORDATE			1.352.584		1.352.584	1.352.584		
02	11				Sume din excedentul anului precedent pentru acoperirea golurilor temporare de casa ale sectiunii de functionare			252.584		252.584	252.584		
02	14				Sume din excedentul bugetului local utilizate pentru finantarea cheltuielilor			252.584		252.584	252.584		

01-Sub-capi- ra- graf/ Titlu col	Pa- ra- pa / ti- col	Ar- ti- col	Ali- ne- at	Denumire indicator	Prevederi bugetare aprobate. la finele perioadei de raportare	Prevederi bugetare trimestriale cumulate	Drepturi constatate			Incasari realizate	Stingeri pe alte cai decat incasari	Drepturi constatate de incasat
							Total, din care: 3=4+5	4 din anii precedenti	5 din anul curent			
A				B	1	2	3=4+5	4	5	6	7	8=3-6-7
				sectiunii de dezvoltare								
				IV. SUBVENTII	1.600.000	1.548.000	1.100.000	780.498	780.498	1.100.000	780.498	
00	02			SUBVENTII DE LA ALTE NIVELE ALE ADMINISTRATIEI PUBLICE	1.600.000	1.548.000	780.498	780.498	780.498	780.498	780.498	
02	34			SUBVENTII DE LA BUGETUL DE STAT	1.369.000	1.349.000	701.173	701.173	701.173	701.173	701.173	
				Subventii pentru acordarea ajutorului pentru incalzirea locuintei si a suplimentului pentru energie alocate pentru consumul de combustibili solizi si/sau petrolieri	69.000	49.000	8.236	8.236	8.236	8.236	8.236	
02	55			Subventii pentru finantarea locuintelor sociale	1.300.000	1.300.000	692.937	692.937	692.937	692.937	692.937	
02	34			SUBVENTII DE LA ALTE ADMINISTRATII	231.000	199.000	79.325	79.325	79.325	79.325	79.325	
				Sume alocate din bugetul ANCPJ pentru finantarea lucrarilor de inregistrare sistematica din cadrul Programului national de cadastru si carte funciara	231.000	199.000	79.325	79.325	79.325	79.325	79.325	

**CONTUL DE EXECUTIE AL BUGETULUI LOCAL - VENITURI**  
**SECTIUNEA DE FUNCTIONARE**  
**30.09.2022**

Pag. 1 -lei-

Pi-Sub- ra- grat	Pa- pa / Titlu col	Ar- fi- ne- at	Denumire indicator	Prevederi bugetare aprobate. la finele perioadei de raportare	Prevederi bugetare trimestriale cumulate	Drepturi constatate			Incasari realizate	Stingeri pe alte cai decat incasari	Drepturi constatate de incasat	
						Total, din care:	din anii precedenti	din anul curent				
A				1	2	3=4+5	4	5	6	7	8=3-6-7	
01	02		TOTAL VENITURI-BUGET LOCAL	6.544.850	5.218.800	6.168.513	1.042.136	5.126.377	5.471.147		697.366	
			I. VENITURI CURENTE	6.244.850	4.970.800	5.828.368	1.042.136	4.786.232	5.131.002		697.366	
			A. VENITURI FISCALE	6.199.800	4.895.950	5.219.349	963.554	4.255.795	4.595.975		623.374	
			A1. IMPOZIT PE VENIT, PROFIT SI CASTIGURI DIN CAPITAL	2.874.400	2.309.550	2.349.187		2.349.187	2.349.187			
			A1.2 IMPOZIT PE VENIT, PROFIT SI CASTIGURI DIN CAPITAL DE LA PERSOANE FIZICE	2.874.400	2.309.550	2.349.187		2.349.187	2.349.187			
			IMPOZIT PE VENIT	8.400	6.300	5.459		5.459	5.459			
			Impozitul pe veniturile din transferul proprietatilor imobiliare din patrimoniul personal	8.400	6.300	5.459		5.459	5.459			
			COTE SI SUME DEFALCATE DIN IMPOZITUL PE VENIT	2.866.000	2.303.250	2.343.728		2.343.728	2.343.728			
			Cote defalcate din impozitul pe venit	461.000	431.000	460.892		460.892	460.892			
			Suma alocate din cotele defalcate din impozitul pe venit pentru echilibrarea bugetelor locale	1.805.000	1.372.250	1.426.565		1.426.565	1.426.565			
			Suma reparatizate din Fondul la dispozitia Consiliului Judecan	600.000	500.000	456.271		456.271	456.271			
			A3 IMPOZIT SI TAXE PE PROPRIETATE	611.100	562.600	1.140.451		926.683	213.768	537.677		602.774
			IMPOZITE SI TAXE PE PROPRIETATE	611.100	562.600	1.140.451		926.683	213.768	537.677		602.774
			Impozit si taxa pe cladiri	83.900	72.600	323.826		284.096	39.730	57.897		265.929
			Impozit pe cladiri de la persoane fizice	54.300	46.400	65.966		31.349	34.617	38.285		27.681
			Impozit si taxa pe cladiri de la persoane juridice	29.600	26.200	257.800		252.747	5.113	19.612		238.248





pi-Sub- capi- tol	Pa- ra- gra- ful	Gru- pa / Titlu	Ar- ti- col	Ali- ne- at	Denumire indicator	Prevederi bugetare aprobate. la finele perioadei de raportare	Prevederi bugetare trimestriale cumulate	Drepturi constatate			Incasari realizate	Stingeri pe alte cai decat incasari	Drepturi constatate de incasat
								Total, din care: 3=4+5	din anii precedenti	din anul current			
A					B	1	2	3=4+5	4	5	6	7	8=3-6-7
02	02	01			deținute de persoane fizice*) Impoziti pe mijloace de transport deținute persoane de juridice*)	122.000	114.200	125.402	16.624	108.778	120.985		4.417
		02			Taxe si tarife pentru eliberarea de licente si autorizatii de functionare	16.800	13.100	25.416	20.247	5.169	9.233		16.183
		03			Alte taxe pe utilizarea bunurilor, autorizarea utilizarii bunurilor sau pe desfasurare de activitati	13.000	12.000	5.520		5.520	5.520		
		50			A6. ALTE IMPOZITE SI TAXE FISCALE ALTE IMPOZITE SI TAXE FISCALE	60.000	56.000	45.004		45.004	45.004		73.992
		00	02		Alte impozite si taxe	1.500	1.500	1.286		1.286	1.286		611
		00	02		C. VENITURI NEFISCALE	45.050	74.850	609.019	78.582	530.437	535.027		611
		02			C1. VENITURI DIN PROPRIETATE	337.300	317.600	273.288	12.092	261.196	272.677		611
		02			VENITURI DIN PROPRIETATE	337.300	317.600	273.288	12.092	261.196	272.677		611
		05			Venturi din concesiuni si inchirieri	337.300	317.600	273.288	12.092	261.196	272.677		611
		01			Redevenite miniere	214.700	210.000	169.818		169.818	169.818		
		30			Alte venituri din concesiuni si inchirieri de catre institutiile publice	122.600	107.600	103.470	12.092	91.378	102.859		611
		00	02		C2. VANZARI DE BUNURI SI SERVICII	-297.250	-242.750	335.731	66.490	269.241	262.350		73.381
		02			VENITURI DIN PRESTARI DE SERVICII SI ALTE ACTIVITATI	9.500	9.500	12.745		12.745	9.555		3.190
		28			Venturi din recuperarea cheltuielilor de judecata, imputatii si despagubiri	9.500	9.500	12.745		12.745	9.555		3.190
		02			VENITURI DIN TAXE ADMINISTRATIVE, ELIBERARI PERMISE	45.000	34.500	15.813		15.813	13.813		2.000
		02			Taxe extrajudiciare de timbru	500	500	20		20	20		

pi-Sub- capit- ol	Pa- ra- graf	Gru- pa / Titlu	Ar- ti- col	Ali- ne- at	Denumire indicator	Prevederi bugetare aprobate. la finele perioadei de raportare	Prevederi bugetare trimestriale cumulate	Drepturi constatate			Incasari realizate	Stingeri pe alte cai decat incasari	Drepturi constatate de incasat
								Total, din care: 3=4+5	din anii precedenti	din anul curent			
A					B	1	2	3=4+5	4	5	6	7	8=3-6-7
02	50				Alte venituri din taxe administrative, eliberari permise	44.500	34.000	15.793		15.793	13.793		2.000
02					AMENZI, PENALITATI SI CONFISCARI	61.800	57.800	117.151	38.782	78.369	56.926		60.225
01					Venituri din amenzi si alte sanctiuni aplicate potrivit dispozitiilor legale	59.400	55.400	114.101	38.782	75.319	54.601		59.500
	02				Venituri din amenzi si alte sanctiuni aplicate de catre alte institutii de specialitate	59.400	55.400	114.101	38.782	75.319	54.601		59.500
	50				Alte amenzi, penalitati si confiscari	2.400	2.400	3.050		3.050	2.325		725
02					DIVERSE VENITURI	182.250	182.250	190.022	27.708	162.314	182.056		7.966
	14				Venituri din recuperarea cheltuielilor efectuate in cursul procesului de executare silita	250	250	264		264	264		
	50				Alte venituri	182.000	182.000	189.758	27.708	162.050	181.792		7.966
02					TRANSFERURI VOLUNTARE, ALTELE DECAT SUBVENTIILE	-590.800	-526.800						
	03				Varsaminte din seciunea de functionare pentru finantarea seciunii de dezvoltare a bugetului local(cu semnul minus)	-590.800	-526.800						
00	02				III OPERATIUNI FINANCIARE			252.584		252.584	252.584		
02					INCASARI DIN RAMBURSAREA IMPRUMUTURILOR ACORDATE			252.584		252.584	252.584		
	11				Sume din excedentul anului precedent pentru acoperirea golurilor temporare de casa ale seciunii de functionare			252.584		252.584	252.584		
00	02				IV. SUBVENTII	300.000	248.000	252.584		252.584	252.584		
								87.561		87.561	87.561		

00	02	A	B	1	2	Drepturi constatate			6	7	8=3-6-7
						3=4+5	4	5			
02	02			Prevederi bugetare aprobate la finele perioadei de raportare	Prevederi bugetare trimestriale cumulate	Total, din care:	din anii precedenti	din anul curent	Incasari realizate	Singeri pe alte cai decat incasari	Drepturi constatate de incasat
			SUBVENTII DE LA ALTE NIVELE ALE ADMINISTRATIEI PUBLICE	300.000	248.000	87.561		87.561	87.561		
	02		SUBVENTII DE LA BUGETUL DE STAT	69.000	49.000	8.236		8.236	8.236		
	34		Subventii pentru acordarea ajutorului pentru incalzirea locuintei si a suplimentului pentru energie alocate pentru consumul de combustibili solizi si/sau petroliferi	69.000	49.000	8.236		8.236	8.236		
	02		SUBVENTII DE LA ALTE ADMINISTRATII	231.000	199.000	79.325		79.325	79.325		
	34		Sume alocate din bugetul ANCPJ pentru finantarea lucrarilor de inregistrare sistematica din cadrul Programului national de cadastru si carte funciara	231.000	199.000	79.325		79.325	79.325		

**CONTUL DE EXECUTIE AL BUGETULUI LOCAL - VENITURI**  
**SECTIUNEA DE DEZVOLTARE**  
**30.09.2022**

Pag. 1 -lei-

A	B	Prevederi bugetare aprobate la finele perioadei de raportare	Prevederi bugetare trimestriale cumulate	Drepturi constatate			Incasari realizate	Stingeri pe alte cai decat incasari	Drepturi constatate de incasat
				Total, din care:	din anii precedenti	din anul curent			
		1	2	3=4+5	4	5	6	7	8=3-6-7
01	TOTAL VENITURIBUGET LOCAL	1.890.800	1.826.800	1.792.937		1.792.937	1.792.937		
02	I. VENITURI CURENTE	590.800	526.800						
00	C. VENITURI NEFISCALE	590.800	526.800						
00	C2. VANZARI DE BUNURI SI SERVICII	590.800	526.800						
02	TRANSEPERURI VOLUNTARE, ALTELE DECAT SUBVENTIILE	590.800	526.800						
04	Varsaminte din sectiunea de functionare	590.800	526.800						
00	III OPERATIUNI FINANCIARE			1.100.000		1.100.000	1.100.000		
02	INCASARI DIN RAMBURSAREA IMPRUMUTURILOR ACORDATE			1.100.000		1.100.000	1.100.000		
14	Sume din excedentul bugetului local utilizate pentru finantarea cheltuielilor sectiunii de dezvoltare			1.100.000		1.100.000	1.100.000		
00	IV. SUBVENTII	1.300.000	1.300.000	692.937		692.937	692.937		
00	SUBVENTII DE LA ALTE NIVELE ALE ADMINISTRATIEI PUBLICE	1.300.000	1.300.000	692.937		692.937	692.937		
02	SUBVENTII DE LA BUGETUL DE STAT	1.300.000	1.300.000	692.937		692.937	692.937		
55	Subventii pentru finantarea locuintelor sociale	1.300.000	1.300.000	692.937		692.937	692.937		

Capi- tol	Sub- capi- tol	Pa- ra- graf	Gra- pa / Titlu	Ar- ti- col	Alii- ne- at	Denumire indicator	Credite de angajament		Credite bugetare		Angajamente bugetare	Angajamente legale	Plati efectuate	Angajamente legale de platit	Cheltuieli efective	
							aprobat la finele perioadei de raportare	trimestriale cumulate	aprobat la finele perioadei de raportare	trimestriale cumulate						
A						B									1	9
5002						TOTAL CHELTUIELI	2.990.800	2.926.800	9.788.234	8.398.184	5.932.488	5.932.488	5.279.203	653.285	6.367.31	
5100	02					Partea I-a SERVICII PUBLICE GENERALE	1.504.800	1.440.800	4.097.534	3.442.784	2.439.807	2.439.807	2.082.900	356.907	3.873.16	
5102						AUTORITATI PUBLICE SI ACTIUNI EXTERNE	1.504.800	1.440.800	4.085.634	3.430.884	2.439.807	2.439.807	2.082.900	356.907	3.873.16	
	01					Autoritati executive si legislative	1.504.800	1.440.800	4.085.634	3.430.884	2.439.807	2.439.807	2.082.900	356.907	3.873.16	
						Autoritati executive			4.085.634	3.430.884	2.439.807	2.439.807	2.082.900	356.907	3.873.16	
5402						ALTE SERVICII PUBLICE GENERALE			11.900	11.900						
	05					Fond de rezerva bugetara la dispozitia autoritatilor locale			11.900	11.900						
6000	02					Partea II-a APARARE, ORDINE PUBLICA SI SIGURANTA NATIONALA										
6102						ORDINE PUBLICA SI SIGURANTA NATIONALA										
	03					Ordine publica			76.600	76.600	66.310	66.310	65.303	1.007	54.75	
						Politie comunitara			66.600	66.600	66.310	66.310	65.303	1.007	54.75	
	04					Alte etelutei in domeniul ordinii publice si sigurantei nationale			10.000	10.000						
6500	02					Partea III-a CHELTUIELI SOCIAL-CULTURALE			1.964.900	1.530.600	1.610.662	1.610.662	1.332.976	277.686	1.424.45	
6502						INVATAMANT			365.000	248.000	185.471	185.471	185.471		183.75	
	03					Invatamant prescolar si primar			108.612	76.262	54.689	54.689	54.689		53.06	
						Invatamant prescolar			44.828	31.328	17.721	17.721	17.721		16.04	
	01					Invatamant primar			63.784	44.934	36.968	36.968	36.968		36.96	
	02					Invatamant secundar			256.388	171.738	130.782	130.782	130.782		130.78	
	04					Invatamant secundar inferior			205.100	197.600	160.688	160.688	160.688		160.68	
6702						CULTURA, RECREERE SI RELIGIE			22.100	17.600	300	300	300		30	
	03					Servicii culturale			22.100	17.600	300	300	300		30	
	07					Canine culturale										
	05					Servicii recreative si sportive			22.500	19.500	587	587	587		58	

Capi- tol	Sub- capi- tol	Pa- ra- graf	Titlu	Ar- ti- col	Ali- ne- at	Denumire indicator	Credite de angajament		Credite bugetare		Angajamente bugetare	Angajamente legale	Plati efectuate	Angajamente legale de platit	Cheltuieli efective
							aprobat la finele perioadei de raportare	trimestriale cumulate	aprobat la finele perioadei de raportare	trimestriale cumulate					
A						B									
6702	01					Sport	1	2	3	4	5	6	7	8=6-7	9
	50					Alte servicii in domeniile culturii, recreerii si religiei			22.500	19.500	587	587	587		58
						ASIGURARI SI ASISTENTA SOCIALA			160.500	160.500	159.801	159.801	159.801		159.80
6802	05					Asistenta sociala in caz de boli si invaliditati			1.325.800	1.036.000	1.256.887	1.256.887	979.201	277.686	1.072.40
						Asistenta sociala in caz de invaliditate			1.325.800	1.036.000	1.256.887	1.256.887	979.201	277.686	1.072.40
6802	05	02				Prevenirea excluderii sociale			69.000	49.000	7.616	7.616	7.616		7.61
						Ajutor social			69.000	49.000	7.616	7.616	7.616		7.61
7000	02					Partea IV-a SERVICII SI DEZVOLTARE PUBLICA, LOCUINTE, MEDIU SI APE			1.486.000	2.671.120	1.622.304	1.622.304	1.622.304		839.05
						LOCUINTE, SERVICII SI DEZVOLTARE PUBLICA			1.486.000	2.324.620	1.422.593	1.422.593	1.422.593		639.34
7002	50					Alte servicii in domeniile locuintelor, serviciilor si dezvoltarii comunale			1.486.000	2.324.620	1.422.593	1.422.593	1.422.593		639.34
						PROTECTIA MEDIULUI			395.050	346.500	199.711	199.711	199.711		199.71
7402	50					Alte servicii in domeniul protectiei mediului			395.050	346.500	199.711	199.711	199.711		199.71
						Partea V-a ACTIVITUNI ECONOMICE			704.530	677.080	193.405	193.405	175.720	17.685	175.84
8000	02					AGRICULTURA, SILVICULTURA, SI VANATOARE			69.730	54.780	69.664	69.664	51.979	17.685	52.10
						AGRICULTURA			69.730	54.780	69.664	69.664	51.979	17.685	52.10
8302	03					Alte cheltuieli in domeniul agriculturii			69.730	54.780	69.664	69.664	51.979	17.685	52.10
						TRANSPORTURI			500.800	488.300	123.741	123.741	123.741		123.74
8402	03					Transport rutier			500.800	488.300	123.741	123.741	123.741		123.74
						Dranuri si poduri			500.800	488.300	123.741	123.741	123.741		123.74
8702	01					ALTE ACTIVITUNI ECONOMICE			134.000	134.000	123.741	123.741	123.741		123.74

Capi- tol	Sub- capi- tol	Pa- ra- graf	Gru- pa / Titlu col	Ar- ti- col	Ali- ne- at	Denumire indicator	Credite de angajament		Credite bugetare		Angajamente bugetare	Angajamente legale	Plati efectuate	Angajamente legale de platit	Cheltuieli efective
							1 aprobat la finele perioadei de raportare	2 trimestriale cumulate	3 aprobat la finele perioadei de raportare	4 trimestriale cumulate					
A						B	1	2	3	4	5	6	7	8-6-7	9
8702 50						Alte actiuni economice			134.000	134.000					







Capi- tol	Sub- capi- tol	Pa- ra- graf	Tytu- l	Ar- ti- col	Ali- ne- at	Denumire indicator	Credite de angajament		Credite bugetare		Angajamente bugetare	Angajamente legale	Plati efectuate	Angajamente legale de platit	Cheltuieli efective		
							1 aprobat la finele perioadei de raportare	2 trimestriale cumulate	3 aprobat la finele perioadei de raportare	4 trimestriale cumulate							
A							B										
71						TITLUL XV ACTIVE NEFINANCIARE	2.990.800	2.926.800	2.990.800	2.926.800	1.396.874	1.396.874	1.396.874	8-6-7	2.462.31		
71	01					Active fixe	2.990.800	2.926.800	2.990.800	2.926.800	1.396.874	1.396.874	1.396.874		2.462.31		
71	01	01				Constructii	2.026.000	1.962.000	2.026.000	1.962.000	1.042.887	1.042.887	1.042.887		2.309.90		
71	01	02				Masini, echipamente si mijloace de transport	50.000	50.000	50.000	50.000	41.450	41.450	41.450		84.87		
71	01	03				Mobilier, aparatura birouca si alte active corporale									30.36		
71	01	30				Alte active fixe (inclusiv reparatii capitale)	914.800	914.800	914.800	914.800	312.537	312.537	312.537		37.17		
5100	02					Partea I-a SERVICII PUBLICE GENERALE	1.504.800	1.440.800	4.097.534	3.442.784	2.439.807	2.439.807	2.082.900		3.873.16		
5102						AUTORITATI PUBLICE SI ACTIUNI EXTERNE	1.504.800	1.440.800	4.085.634	3.430.884	2.439.807	2.439.807	2.082.900		3.873.16		
01						CHELTUIELI CURENTE			2.580.834	1.990.084	1.868.257	1.868.257	1.511.350		1.450.64		
10						TITLUL I CHELTUIELI DE PERSONAL			1.309.050	992.950	1.309.050	1.309.050	952.143		954.82		
10	01					Cheltuieli salariale in bani			1.258.100	949.000	1.258.100	1.258.100	909.889		912.54		
10	01	01				Salarii de baza			1.055.300	795.000	1.055.300	1.055.300	771.703		773.83		
10	01	12				Indemnizatii platite unor persoane din afara unitatii			135.800	102.000	135.800	135.800	94.536		95.00		
10	01	17				Indemnizatii de hrana			67.000	52.000	67.000	67.000	43.650		43.65		
10	02					Cheltuieli salariale in natura			21.750	21.750	21.750	21.750	21.750		21.75		
10	02	06				Vouchere de vacanta			21.750	21.750	21.750	21.750	21.750		21.75		
10	03					Contributii			29.200	22.200	29.200	29.200	20.504		20.53		
10	03	07				Contributia asiguratorie pentru munca			29.200	22.200	29.200	29.200	20.504		20.53		
20						TITLUL II BUNURI SI SERVICII			1.265.334	990.684	552.801	552.801	552.801		489.41		
20	01					Bunuri si servicii			890.084	657.634	357.376	357.376	357.376		345.74		
20	01	01				Furnituri de birou			20.034	15.534	6.536	6.536	6.536		6.53		
20	01	02				Materiala pentru curatenie			14.500	11.000	5.431	5.431	5.431		5.43		



Capi- tol	Sub- capi- tol	Pa- ra- graf	Titu- lu	Ar- ti- col	Ali- ne- at	Denumire indicator	Credite de angajament		Credite bugetare		Angajamente bugetare	Angajamente legale	Plati efectuate	Angajamente legale de platit	Cheltuieli efective
							1 aprobat la finele perioadei de raportare	2 trimestriale cumulate	3 aprobat la finele perioadei de raportare	4 trimestriale cumulate					
A						B	1	2	3	4	5	6	7	8-6-7	9
						active corporale									30.36
				71	01	30	Alte active fixe (inclusiv reparatii capitale)	728.800	728.800	728.800	728.800	180.150	180.150	180.150	
5402							ALTE SERVICII PUBLICE GENERALE								
				01			CHELTUIELI CURENTE			11.900	11.900	11.900	11.900		
				50			TITLUL V FONDURI DE REZERVA			11.900	11.900	11.900	11.900		
				50	04		Fond de rezerva bugetara la dispozitia autoritatilor locale			11.900	11.900	11.900	11.900		
6000	02						Partea II-a APARARE, ORDINE PUBLICA SI SIGURANTA NATONALA								
							ORDINE PUBLICA SI SIGURANTA NATONALA			76.600	76.600	76.600	76.600	66.310	54.75
6102							CHELTUIELI CURENTE			76.600	76.600	76.600	76.600	66.310	54.75
				01			TITLUL I CHELTUIELI DE PERSONAL			55.600	55.600	55.600	55.600	1.007	47.55
				10	01		Cheeltuieli salariale in bani			52.950	52.950	52.950	52.950	981	45.08
				10	01	01	Salarii de baza			47.950	47.950	47.950	47.950	375	41.38
				10	01	17	Indemnizatii de hrana			5.000	5.000	5.000	5.000	606	3.70
				10	02		Cheeltuieli salariale in natura			1.450	1.450	1.450	1.450		1.45
				10	02	06	Vouchere de vacanta			1.450	1.450	1.450	1.450		1.45
				10	03		Contributii			1.200	1.200	1.200	1.200	26	1.01
				10	03	07	Contributia asiguratorie pentru munca			1.200	1.200	1.200	1.200	26	1.01
				20			TITLUL II BUNURI SI SERVICII			21.000	21.000	21.000	21.000		7.20
				20	01		Bunuri si servicii			12.000	12.000	12.000	12.000		7.20
				20	01	01	Furnituri de birou			1.500	1.500	1.500	1.500		
				20	01	02	Materiale pentru curatenie			1.000	1.000	1.000	1.000		
				20	01	05	Carburanti si lubrifianti			7.500	7.500	7.500	7.500		7.20
				20	01	07	Transport			1.500	1.500	1.500	1.500		7.20

Capi- tol	Sub- capi- tol	Pa- ra- graf	Titu- lu	Ar- ti- col	Ali- ne- at	Denumire indicator	Credite de angajament		Credite bugetare		Angajamente bugetare	Angajamente legale	Plati efectuate	Angajamente legale de platit	Cheltuieli efective
							1 aprobat la finele perioadei de raportare	2 trimestriale cumulate	3 aprobat la finele perioadei de raportare	4 trimestriale cumulate					
A						B	1	2	3	4	5	6	7	8-6-7	9
	20	01	30			Alte bunuri si servicii pentru									
						intrtinere si functionare	500	500							
	20	05				Bunuri de natura obiectelor de inventar	9.000	9.000			3.478	3.478	3.478		
	20	05	01			Uniforme si echipament	3.500	3.500			3.478	3.478	3.478		
	20	05	30			Alte obiecte de inventar	5.500	5.500							
6500	02					Partea II-a CHELTUIELI SOCIAL-CULTURALE	1.964.900	1.530.600			1.610.662	1.610.662	1.332.976		1.424.45
6502						INVATAMANT	365.000	248.000			185.471	185.471	185.471		183.75
	01					CHELTUIELI CURENTE	365.000	248.000			185.471	185.471	185.471		183.75
	20					TTTLUL II BUNURI SI SERVICII	274.000	184.000			153.595	153.595	153.595		153.55
	20	01				Bunuri si servicii	201.200	139.300			110.930	110.930	110.930		110.93
	20	01	01			Furnituri de birou	3.350	3.050			1.951	1.951	1.951		1.95
	20	01	02			Materiale pentru curatenie	13.706	8.206			3.620	3.620	3.620		3.62
	20	01	03			Incalzii, iluminat si forta motrica	32.344	19.234			15.455	15.455	15.455		15.45
	20	01	04			Apa, canal si salubritate	3.800	2.800			2.123	2.123	2.123		2.12
	20	01	07			Transport	29.388	22.998			20.670	20.670	20.670		20.67
	20	01	08			Posta, telecomunicatii, radio, tv, internet	6.062	4.412			3.732	3.732	3.732		3.73
	20	01	09			Materiale si prestari de servicii cu caracter functional	47.552	33.202			26.864	26.864	26.864		26.86
	20	01	30			Alte bunuri si servicii pentru intrtinere si functionare	64.998	45.398			36.515	36.515	36.515		36.51
	20	02				Reparatii curente	34.400	34.400			34.400	34.400	34.400		34.40
	20	05				Bunuri de natura obiectelor de inventar	25.600								
	20	05	30			Alte obiecte de inventar	25.600								
	20	06				Deplasari, detasari, transferari	9.300	6.800			6.619	6.619	6.619		6.61
	20	06	01			Deplasari interne, detasari, transferari	9.300	6.800			6.619	6.619	6.619		6.61

Capi- tol	Sub- capi- tol	Pa- ra- graf	Gru- pa / Titlu	Ar- ti- col	Ali- ne- at	Denumire indicator	Credite de angajament		Credite bugetare		Angajamente bugetare	Angajamente legale	Plati efectuate	Angajamente legale de platit	Cheltuieli efective	
							1 aprobat la finele perioadei de raportare	2 trimestriale cumulate	3 aprobat la finele perioadei de raportare	4 trimestriale cumulate						
						<b>A</b>	<b>B</b>	<b>1</b>	<b>2</b>	<b>3</b>	<b>4</b>	<b>5</b>	<b>6</b>	<b>7</b>	<b>8=6-7</b>	<b>9</b>
	20		13			Pregatire profesionala			3.500	3.500	1.646	1.646	1.646	1.646		1.64
	57					TTITLUL VIII ASISTENTA SOCIALA			35.000	23.000	16.676	16.676	16.676	16.676		14.95
	57		02			Ajutoare sociale			35.000	23.000	16.676	16.676	16.676	16.676		14.95
	57		02	01		Ajutoare sociale in numerar			26.000	17.000	11.596	11.596	11.596	11.596		11.55
	57		02	03		Tichete de cresa si tichete sociale pentru gradinita			9.000	6.000	5.080	5.080	5.080	5.080		3.40
	59					TTITLUL XI ALTE CHELTUIELI			56.000	41.000	15.200	15.200	15.200	15.200		15.20
	59		01			Burse			56.000	41.000	15.200	15.200	15.200	15.200		15.20
6702						CULTURA, RECREERE SI RELIGIE			205.100	197.600	160.688	160.688	160.688	160.688		160.68
	01					CHELTUIELI CURENTE			205.100	197.600	160.688	160.688	160.688	160.688		160.68
	20					TTITLUL II BUNURI SI SERVICII			205.100	197.600	160.688	160.688	160.688	160.688		160.68
	20		01			Bunuri si servicii			104.100	96.600	60.046	60.046	60.046	60.046		60.04
	20		01	03		Incalzit, iluminat si forta motrica			30.600	23.100	887	887	887	887		88
	20		01	04		Apa, canal si salubritate			14.000	14.000						
	20		01	09		Materiale si prestari de servicii cu caracter functional			5.000	5.000	4.760	4.760	4.760	4.760		4.76
	20		01	30		Alte bunuri si servicii pentru intretinere si functionare			54.500	54.500	54.399	54.399	54.399	54.399		54.35
	20		02			Reparatii curente			101.000	101.000	100.642	100.642	100.642	100.642		100.64
6802						ASIGURARI SI ASISTENTA SOCIALA			1.394.800	1.085.000	1.264.503	1.264.503	1.264.503	1.264.503		1.080.01
	01					CHELTUIELI CURENTE			1.394.800	1.085.000	1.264.503	1.264.503	1.264.503	1.264.503		1.080.01
	10					TTITLUL I CHELTUIELI DE PERSONAL			1.086.648	863.648	1.086.648	1.086.648	1.086.648	1.086.648		902.16
	10		01			Cheltuieli salariale in bani			1.017.248	798.248	1.017.248	1.017.248	1.017.248	1.017.248		884.70
	10		01	01		Salarii de baza			929.448	713.448	929.448	929.448	929.448	929.448		802.44
	10		01	17		Indemnizati de hrana			87.800	84.800	87.800	87.800	87.800	87.800		82.26
	10		02			Cheltuieli salariale in natura			45.000	45.000	45.000	45.000	45.000	45.000		45.000







Capi- tol	Sub- capi- tol	Pa- ra- graf	Gra- pa / Titlu	Ar- ti- col	Ali- ne- at	Denumire indicator	Credite de angajament		Credite bugetare		Angajamente bugetare	Angajamente legale	Plati efectuate	Angajamente legale de platit	Cheltuieli efective
							1 aprobat la finele perioadei de raportare	2 trimestriale cumulate	3 aprobat la finele perioadei de raportare	4 trimestriale cumulate					
A							B								
			10	03	07	Contributii	1.530	1.180	1.530	1.530	1.085	445	1.08		
			10	03	07	Contributia asiguratorie pentru munca	1.530	1.180	1.530	1.530	1.085	445	1.08		
			59			TITLUL XI ALTE CHELTUIELI	1.150	1.150	1.150	1.084	1.084		1.08		
			59	17		Despagubiri civile	1.150	1.150	1.150	1.084	1.084		1.08		
8402						TRANSPORTURI	500.800	488.300	500.800	488.300	123.741	123.741	123.74		
			01			CHELTUIELI CURENTE	500.800	488.300	500.800	488.300	123.741	123.741	123.74		
			20			TITLUL II BUNURI SI SERVICII	500.800	488.300	500.800	488.300	123.741	123.741	123.74		
			20	01		Bunuri si servicii	95.300	87.800	95.300	87.800	48.295	48.295	48.25		
			20	01	05	Carburanti si lubrifianti	95.300	87.800	95.300	87.800	48.295	48.295	48.25		
			20	02		Reparatii curente	405.500	400.500	405.500	400.500	75.446	75.446	75.44		
8702						ALTE ACTIUNI ECONOMICE	134.000	134.000	134.000	134.000					
			01			CHELTUIELI CURENTE	134.000	134.000	134.000	134.000					
			20			TITLUL II BUNURI SI SERVICII	134.000	134.000	134.000	134.000					
			20	12		Consultanta si expertiza	134.000	134.000	134.000	134.000					

Conducatorul institutiei,

Conducatorul compartimentului  
financiar-contabil



**JUDETUL CONSTANTA**  
**CONTUL DE EXECUTIE AL BUGETULUI LOCAL - CHELTUIELI**  
**SECTIUNEA DE FUNCTIONARE**  
**30.09.2022**

Capi- tol	Sub- capi- tol	Par- ra- graf	Gru- pa / Titlu	Ar- ti- col	Ali- ne- at	Denumire indicator	Credite de angajament		Credite bugetare		Angajamente bugetare	Angajamente legale	Plati efectuate	Angajamente legale de plati	Cheltuii efective	
							1 aprobate la finele perioadei de raportare	2 trimestriale cumulate	3 aprobate la finele perioadei de raportare	4 trimestriale cumulate						
<b>A</b>							<b>B</b>	<b>1</b>	<b>2</b>	<b>3</b>	<b>4</b>	<b>5</b>	<b>6</b>	<b>7</b>	<b>8=6-7</b>	<b>9</b>
5002						TOTAL CHELTUIELI	6.797.434	5.471.384	6.797.434	5.471.384	4.535.614	4.535.614	3.882.329	653.285	3.905.00	
	01					CHELTUIELI CURENTE	6.797.434	5.471.384	6.797.434	5.471.384	4.535.614	4.535.614	3.882.329	653.285	3.905.00	
	10					TTITLUL I CHELTUIELI DE PERSONAL	2.519.878	1.965.828	2.519.878	1.965.828	2.519.878	2.519.878	1.866.593	653.285	1.955.56	
	10	01				Cheltuieli salariale in bani	2.393.898	1.851.198	2.393.898	1.851.198	2.393.898	2.393.898	1.801.814	592.084	1.890.81	
	10	01	01			Salarii de baza	2.094.198	1.603.898	2.094.198	1.603.898	2.094.198	2.094.198	1.574.018	520.180	1.663.15	
	10	01	12			Indemnizatii platite unor persoane din afara unitatii	135.800	102.000	135.800	102.000	135.800	135.800	94.536	41.264	95.00	
	10	01	17			Indemnizatii de hrana	163.900	145.300	163.900	145.300	163.900	163.900	133.260	30.640	132.65	
	10	02				Cheltuieli salariale in natura	69.650	69.650	69.650	69.650	69.650	69.650	24.650	45.000	24.65	
	10	02	06			Vouchere de vacanta	69.650	69.650	69.650	69.650	69.650	69.650	24.650	45.000	24.65	
	10	03				Contributii	56.330	44.980	56.330	44.980	56.330	56.330	40.129	16.201	40.05	
	10	03	07			Contributia asiguratorie pentru munca	56.330	44.980	56.330	44.980	56.330	56.330	40.129	16.201	40.05	
	20					TTITLUL II BUNURI SI SERVICII	3.858.904	3.200.704	3.858.904	3.200.704	1.798.515	1.798.515	1.798.515	1.289.836	1.733.90	
	20	01				Bunuri si servicii	2.527.854	1.965.954	2.527.854	1.965.954	1.289.836	1.289.836	1.289.836	1.289.836	1.280.46	
	20	01	01			Puniri de birou	24.884	20.084	24.884	20.084	8.487	8.487	8.487	8.487	8.48	
	20	01	02			Materiale pentru curatenie	55.206	46.206	55.206	46.206	18.431	18.431	18.431	18.431	18.43	
	20	01	03			Incalziri, iluminat si forta motrica	280.064	227.954	280.064	227.954	167.337	167.337	167.337	167.337	167.33	
	20	01	04			Apa, canal si salubritate	29.300	28.300	29.300	28.300	2.123	2.123	2.123	2.123	2.12	
	20	01	05			Carburanti si lubrifianti	316.500	288.500	316.500	288.500	218.182	218.182	218.182	218.182	218.76	
	20	01	06			Piese de schimb	42.850	37.200	42.850	37.200	19.621	19.621	19.621	19.621	19.62	
	20	01	07			Transport	30.888	24.498	30.888	24.498	20.670	20.670	20.670	20.670	20.67	
	20	01	08			Posta, telecomunicatii, radio, tv, internet	108.062	78.412	108.062	78.412	69.839	69.839	69.839	69.839	69.83	
	20	01	09			Materiale si prestari de servicii cu caracter functional	635.702	462.802	635.702	462.802	251.500	251.500	251.500	251.500	251.50	
	20	01	30			Alte bunuri si servicii pentru										

Capi- tol	Sub- capi- tol	Pa- ra- graf	Gru- pa / Tidu col	Ar- ti- col	Alf- ne- at	Denumire indicator	Credite de angajament		Credite bugetare		Angajamente bugetare	Angajamente legale	Plati efectuate	Angajamente legale de platit	Cheltuii efective
							aprobate la finele perioadei de raportare	trimestriale cumulate	aprobate la finele perioadei de raportare	trimestriale cumulate					
A						B	1	2	3	4	5	6	7	8=6-7	9
						intretinere si functionare			1.004.398	751.998	513.646	513.646	513.646		503,66
			20	02		Reparatii curente			626.000	621.000	253.097	253.097	253.097		253,05
			20	04		Medicamente si materiale sanitare			4.500	4.500	698	698	698		65
			20	04	02	Materiale sanitare			4.500	4.500	698	698	698		65
			20	05		Bunuri de natura obiectelor de inventar			179.750	144.950	64.768	64.768	64.768		9,52
			20	05	01	Uniforme si echipament			3.500	3.500	3.478	3.478	3.478		3,478
			20	05	30	Alte obiecte de inventar			176.250	141.450	61.290	61.290	61.290		9,52
			20	06		Deplasari, detasari, transferari			9.300	6.800	6.619	6.619	6.619		6,61
			20	06	01	Deplasari interne, detasari, transferari			9.300	6.800	6.619	6.619	6.619		6,61
			20	12		Consultanta si expertiza			205.000	187.000	49.980	49.980	49.980		49,98
			20	13		Pregatire profesionala			3.500	3.500	1.646	1.646	1.646		1,64
			20	16		Studii si cercetari			40.000	40.000					
			20	30		Alte cheltuieli			263.000	227.000	131.871	131.871	131.871		131,87
			20	30	30	Alte cheltuieli cu bunuri si servicii			263.000	227.000	131.871	131.871	131.871		131,87
			50			TTTLUL V FONDURI DE REZERVA			11.900	11.900					
			50	04		Fond de rezerva bugetara la dispozitia autoritatilor locale			11.900	11.900					
			57			TTTLUL VIII ASISTENTA SOCIALA			343.152	244.352	194.531	194.531	194.531		192,85
			57	02		Ajutoare sociale			343.152	244.352	194.531	194.531	194.531		192,85
			57	02	01	Ajutoare sociale in numerar			334.152	238.352	189.451	189.451	189.451		189,45
			57	02	03	Tichete de cresa si tichete sociale pentru gradinita			9.000	6.000	5.080	5.080	5.080		3,40
			59			TTTLUL XI ALTE CHELTUIELI			63.600	48.600	22.690	22.690	22.690		22,65
			59	01		Burse			56.000	41.000	15.200	15.200	15.200		15,20
			59	17		Despagubiri civile			7.600	7.600	7.490	7.490	7.490		7,45
5100	02					Partea I-a-SERVICIU PUBLICE GENERALE			2.592.734	2.001.984	1.868.257	1.868.257	1.511.350	356.907	1.450,64

Capi- tol	Sub- capi- tol	Pa- ra- graf	Gru- pa / Titlu	Ar- ti- col	Ali- ne- at	Denumire indicator	Credite de angajament		Credite bugetare		Angajamente bugetare	Angajamente legale	Plati efectuate	Angajamente legale de platit	Cheltuieli efective	
							1 aprobat la finele perioadei de raportare	2 trimestriale cumulate	3 aprobat la finele perioadei de raportare	4 trimestriale cumulate						
5102							<b>A</b>	<b>1</b>	<b>2</b>	<b>3</b>	<b>4</b>	<b>5</b>	<b>6</b>	<b>7</b>	<b>8=6-7</b>	<b>9</b>
AUTORITATI PUBLICE SI ACTIUNI EXTERNE																
	01					CHELTUIELI CURENTE	2.580.834	1.990.084	1.868.257	1.868.257	1.868.257	1.511.350	356.907	1.450.64		
	10					TTITLUL I CHELTUIELI DE PERSONAL	2.580.834	1.990.084	1.868.257	1.868.257	1.868.257	1.511.350	356.907	1.450.64		
	10	01				Cheltuieli salariale in bani	1.309.050	992.950	1.309.050	1.309.050	1.309.050	952.143	356.907	954.82		
	10	01	01			Salarii de baza	1.258.100	949.000	1.258.100	1.258.100	1.258.100	909.889	348.211	912.54		
	10	01	12			Indemnizatii plătite unor persoane din afara unitatii	1.055.300	795.000	1.055.300	1.055.300	1.055.300	771.703	283.597	773.83		
	10	01	17			Indemnizatii de hrana	135.800	102.000	135.800	135.800	135.800	94.536	41.264	95.00		
	10	02				Cheltuieli salariale in natura	67.000	52.000	67.000	67.000	67.000	43.650	23.350	43.65		
	10	02	06			Vouchere de vacanta	21.750	21.750	21.750	21.750	21.750	21.750	21.750	21.75		
	10	03				Contributii	21.750	21.750	21.750	21.750	21.750	21.750	21.750	21.75		
	10	03	07			Contributia asiguratorie pentru munca	29.200	22.200	29.200	29.200	29.200	20.504	8.696	20.53		
	20					TTITLUL II BUNURI SI SERVICII	1.265.334	990.684	552.801	552.801	552.801	20.504	8.696	20.53		
	20	01				Bunuri si servicii	890.084	657.634	357.376	357.376	357.376	357.376	345.74	345.74		
	20	01	01			Furnituri de birou	20.034	15.534	6.536	6.536	6.536	6.536	6.53	6.53		
	20	01	02			Materiala pentru curatenie	14.500	11.000	5.431	5.431	5.431	5.431	5.431	5.43		
	20	01	03			Incalziri, iluminat si forta motrica	46.500	30.000	16.533	16.533	16.533	16.533	16.533	16.53		
	20	01	04			Apa, canal si salubritate	11.500	11.500	11.500	11.500	11.500	42.725	41.04	41.04		
	20	01	05			Carburanti si lubrifianti	68.700	53.200	42.725	42.725	42.725	42.725	41.04	41.04		
	20	01	06			Piese de schimb	30.850	25.200	13.891	13.891	13.891	13.891	13.85	13.85		
	20	01	08			Posta, telecomunicatii, radio, tv, internet	102.000	74.000	66.107	66.107	66.107	66.107	66.107	66.107		
	20	01	09			Materiala si prestari de servicii cu caracter functional	283.500	211.500	84.108	84.108	84.108	84.108	84.108	84.108		
	20	01	30			Alte bunuri si servicii pentru intretinere si functionare	312.500	225.700	122.045	122.045	122.045	122.045	112.05	112.05		

Capi- tol	Sub- capi- tol	Pa- ra- graf	Gru- pa / Titlu	Ar- ti- col	Ali- ne- at	Denumire indicator	Credite de angajament		Credite bugetare		Angajamente bugetare	Angajamente legale	Plati efectuate	Angajamente legale de platit	Cheltuieli efective	
							1 aprobat la finele perioadei de raportare	2 trimestriale cumulate	3 aprobat la finele perioadei de raportare	4 trimestriale cumulate						
A						B										
						20 02	Reparatii curente	1	2	3	4	5	6	7	8-6-7	9
						20 05	Bunuri de natura obiectelor de inventar			85.100	85.100	42.609	42.609	42.609		42.60
						20 05 30	Alte obiecte de inventar			80.150	70.950	61.290	61.290	61.290		9.52
						20 12	Consultanta si expertiza			80.150	70.950	61.290	61.290	61.290		9.52
						20 16	Studii si cercetari			71.000	53.000	49.980	49.980	49.980		49.98
						20 30	Alte cheltuieli			40.000	40.000	41.546	41.546	41.546		41.54
						20 30 30	Alte cheltuieli cu bunuri si servicii			99.000	84.000	41.546	41.546	41.546		41.54
						59	TITLUL XI ALTE CHELTUIELI			6.450	6.450	6.406	6.406	6.406		6.40
						59 17	Despagubiri civile			6.450	6.450	6.406	6.406	6.406		6.40
						5402	ALTE SERVICII PUBLICE GENERALE			11.900	11.900					
						01	CHELTUIELI CURENTE			11.900	11.900					
						50	TITLUL V FONDURI DE REZERVA			11.900	11.900					
						50 04	Fond de rezerva bugetara la dispozitia autoritatilor locale			11.900	11.900					
						6000 02	Partea II-a APARARE, ORDINE PUBLICA SI SIGURANTA NATIONALA			76.600	76.600	66.310	66.310	65.303	1.007	54.75
						6102	ORDINE PUBLICA SI SIGURANTA NATIONALA			76.600	76.600	66.310	66.310	65.303	1.007	54.75
						01	CHELTUIELI CURENTE			76.600	76.600	66.310	66.310	65.303	1.007	54.75
						10	TITLUL I CHELTUIELI DE PERSONAL			55.600	55.600	55.600	55.600	54.593	1.007	47.55
						10 01	Cheltuieli salariale in bani			52.950	52.950	52.950	52.950	51.969	981	45.08
						10 01 01	Salarii de baza			47.950	47.950	47.950	47.950	47.575	375	41.38
						10 01 17	Indemnitzatii de hrana			5.000	5.000	5.000	5.000	4.394	606	3.70
						10 02	Cheltuieli salariale in natura			1.450	1.450	1.450	1.450	1.450		1.45
						10 02 06	Vouchere de vacanta			1.450	1.450	1.450	1.450	1.450		1.45
						10 03	Contributii			1.200	1.200	1.200	1.200	1.174	26	1.01
						10 03 07	Contributia asiguratorie pentru munca			1.200	1.200	1.200	1.200	1.174	26	1.01



Capi- tol	Sub- capi- tol	Pa- ra- graf	Gru- pa / Titlu	Ar- ti- col	Ali- ne- at	Denumire indicator	Credite de angajament		Credite bugetare		Angajamente bugetare	Angajamente legale	Plati efectuate	Angajamente legale de platit	Cheltuieli efective	
							1 aprobat la finele perioadei de raportare	2 trimestriale cumulate	3 aprobat la finele perioadei de raportare	4 trimestriale cumulate						
A						B										
						intretinere si functionare	64.998	45.398	36.515	36.515	36.515	36.515	36.515	8=6-7	36.51	
						Reparatii curente	34.400	34.400	34.400	34.400	34.400	34.400	34.400		34.40	
						Bunuri de natura obiectelor de inventar	25.600									
						Alte obiecte de inventar	25.600									
						Deplasari, detasari, transferari	9.300	6.800	6.619	6.619	6.619	6.619	6.619		6.61	
						Deplasari interne, detasari, transferari	9.300	6.800	6.619	6.619	6.619	6.619	6.619		6.61	
						Pregatire profesionala	3.500	3.500	1.646	1.646	1.646	1.646	1.646		1.64	
						TTITLUL VIII ASISTENTA SOCIALA	35.000	23.000	16.676	16.676	16.676	16.676	16.676		14.95	
						Ajutoare sociale	35.000	23.000	16.676	16.676	16.676	16.676	16.676		14.95	
						Ajutoare sociale in numerar	26.000	17.000	11.596	11.596	11.596	11.596	11.596		11.55	
						Tichete de cresa si tichete sociale pentru gradinita	9.000	6.000	5.080	5.080	5.080	5.080	5.080		3.40	
						TTITLUL XI ALTE CHELTUIELI	56.000	41.000	15.200	15.200	15.200	15.200	15.200		15.20	
						Burse	56.000	41.000	15.200	15.200	15.200	15.200	15.200		15.20	
6702						CULTURA, RECREERE SI RELIGIE	205.100	197.600	160.688	160.688	160.688	160.688	160.688		160.68	
						CHELTUIELI CURENTE	205.100	197.600	160.688	160.688	160.688	160.688	160.688		160.68	
						TTITLUL II BUNURI SI SERVICII	205.100	197.600	160.688	160.688	160.688	160.688	160.688		160.68	
						Bunuri si servicii	104.100	96.600	60.046	60.046	60.046	60.046	60.046		60.04	
						Incalziti, iluminat si forta motrica	30.600	23.100	887	887	887	887	887		88	
						Apa, canal si salubritate	14.000	14.000								
						Materiala si prestari de servicii cu caracter functional	5.000	5.000	4.760	4.760	4.760	4.760	4.760		4.76	
						Alte bunuri si servicii pentru intretinere si functionare	54.500	54.500	54.399	54.399	54.399	54.399	54.399		54.35	
						Reparatii curente	101.000	101.000	100.642	100.642	100.642	100.642	100.642		100.64	
6802						ASIGURARI SI ASISTENTA SOCIALA	1.394.800	1.085.000	1.264.503	1.264.503	1.264.503	1.264.503	986.817	277.686	1.080.01	



Capi- tol	Sub- capi- tol	Pa- ra- graf	Gru- pa / Titlu	Ar- ti- col	Ali- ne- at	Denumire indicator	Credite de angajament		Credite bugetare		Angajamente bugetare	Angajamente legale	Plati efectuate	Angajamente legale de plati	Cheltuieli efective	
							aprobat la finele perioadei de raportare	trimestriale cumulate	aprobat la finele perioadei de raportare	trimestriale cumulate						
A							B	1	2	3	4	5	6	7	8=6-7	9
						01	CHELTUIELI CURENTE			1.394.800	1.085.000	1.264.503	1.264.503	986.817	277.686	1.080.01
						10	TITLUL I CHELTUIELI DE PERSONAL			1.086.648	863.648	1.086.648	1.086.648	808.962	277.686	902.16
						10 01	Cheltuieli salariale in bani			1.017.248	798.248	1.017.248	1.017.248	791.596	225.652	884.70
						10 01 01	Salarii de baza			929.448	713.448	929.448	929.448	709.250	220.198	802.44
						10 01 17	Indemnizatii de hrana			87.800	84.800	87.800	87.800	82.346	5.454	82.26
						10 02	Cheltuieli salariale in natura			45.000	45.000	45.000	45.000		45.000	
						10 02 06	Vouchere de vacanta			45.000	45.000	45.000	45.000		45.000	
						10 03	Contributii			24.400	20.400	24.400	24.400	17.366	7.034	17.45
						10 03 07	Contributia asiguratorie pentru munca			24.400	20.400	24.400	24.400	17.366	7.034	17.45
						57	TITLUL VIII ASISTENTA SOCIALA			308.152	221.352	177.855	177.855	177.855		177.85
						57 02	Ajutoare sociale			308.152	221.352	177.855	177.855	177.855		177.85
						57 02 01	Ajutoare sociale in numerar			308.152	221.352	177.855	177.855	177.855		177.85
7000	02						Partea IV-a SERVICII SI DEZVOLTARE PUBLICA, LOCUINTE, MEDIU SI APE LOCUINTE, SERVICII SI DEZVOLTARE PUBLICA			1.458.670	1.185.120	796.980	796.980	796.980		799.26
7002						01	CHELTUIELI CURENTE			1.063.620	838.620	597.269	597.269	597.269		599.55
						20	TITLUL II BUNURI SI SERVICII			1.063.620	838.620	597.269	597.269	597.269		599.55
						20 01	Bunuri si servicii			899.620	695.620	506.944	506.944	506.944		509.22
						20 01 03	Incalziti, iluminati si forta motrica			170.620	155.620	134.462	134.462	134.462		134.46
						20 01 05	Carburanti si lubrifianti			145.000	140.000	119.930	119.930	119.930		122.21
						20 01 06	Piese de schimb			12.000	12.000	5.730	5.730	5.730		5.73
						20 01 09	Materiale si prestari de servicii cu caracter functional			280.100	198.100	133.659	133.659	133.659		133.65
						20 01 30	Alte bunuri si servicii pentru intretinere si functionare			291.900	189.900	113.163	113.163	113.163		113.16
						20 30	Alte cheltuieli			164.000	143.000	90.325	90.325	90.325		90.32



Capi- tol	Sub- capi- tol	Pa- ra- graf	Gru- pa / Titlu	Ar- ti- col	Ali- ne- at	Denumire indicator	Credite de angajament		Credite bugetare		Angajamente bugetare	Angajamente legale	Plati efectuate	Angajamente legale de platit	Cheltuieli efective
							1 aprobat la finele perioadei de raportare	2 trimestriale cumulate	3 aprobat la finele perioadei de raportare	4 trimestriale cumulate					
			A												
						B									
						TITLUL XI ALTE CHELTUIELI									
						Despagubiri civile	1.150	1.150	1.150	1.150	1.084	1.084	1.084	1.084	1.084
						TRANSPORTURI	1.150	1.150	1.150	1.150	1.084	1.084	1.084	1.084	1.084
8402						CHELTUIELI CURENTE	500.800	488.300	488.300	488.300	123.741	123.741	123.741	123.741	123.74
						TITLUL II BUNURI SI SERVICII	500.800	488.300	488.300	488.300	123.741	123.741	123.741	123.741	123.74
						Bunuri si servicii	500.800	488.300	488.300	488.300	123.741	123.741	123.741	123.741	123.74
						Carburanti si lubrifianti	95.300	87.800	87.800	87.800	48.295	48.295	48.295	48.295	48.25
						Reparatii curente	95.300	87.800	87.800	87.800	48.295	48.295	48.295	48.295	48.25
8702						ALTE ACTIUNI ECONOMICE	405.500	400.500	400.500	400.500	75.446	75.446	75.446	75.446	75.44
						CHELTUIELI CURENTE	134.000	134.000	134.000	134.000					
						TITLUL II BUNURI SI SERVICII	134.000	134.000	134.000	134.000					
						Consultanta si expertiza	134.000	134.000	134.000	134.000					
9902	96					excedent/deficit sect funct	-252.584	-252.584	-252.584	-252.584			1.588.818		

Conducatorul institutiei,

Conducatorul compartimentului  
financiar-contabil

## JUDETUL CONSTANTA

**CONTUL DE EXECUTIE AL BUGETULUI LOCAL - CHELTUIELI**  
**SECTIUNEA DE DEZVOLTARE**  
**30.09.2022**

Capi- tol	Sub- capi- tol	Pa- ra- graf	Cru- pa / Titlu	Ar- ti- col	Ali- ne- at	Denumire indicator	Credite de angajament		Credite bugetare		Angajamente bugetare	Angajamente legale	Plati efectuate	Angajamente legale de platit	Cheltuieli efective		
							1 aprobrate la finele perioadei de raportare	2 trimestriale cumulate	3 aprobrate la finele perioadei de raportare	4 trimestriale cumulate						5	6
<b>A</b>							<b>B</b>										
5002						TOTAL CHELTUIELI	1	2	3	4	5	6	7	8=6-7	9		
	70					CHELTUIELI DE CAPITAL	2.990.800	2.926.800	2.990.800	2.926.800	1.396.874	1.396.874	1.396.874		2.462.31		
	71					TITLUL XV ACTIVE NEFINANCIARE	2.990.800	2.926.800	2.990.800	2.926.800	1.396.874	1.396.874	1.396.874		2.462.31		
	71	01				Active fixe	2.990.800	2.926.800	2.990.800	2.926.800	1.396.874	1.396.874	1.396.874		2.462.31		
	71	01	01			Constructii	2.026.000	1.962.000	2.026.000	1.962.000	1.042.887	1.042.887	1.042.887		2.309.9C		
	71	01	02			Masini, echipamente si mijloace de transport	50.000	50.000	50.000	50.000	41.450	41.450	41.450		84.87		
	71	01	03			Mobilier, aparatura birouca si alte active corporale											
	71	01	30			Alte active fixe (inclusiv reparatii capitale)	914.800	914.800	914.800	914.800	312.537	312.537	312.537		37.17		
5100	02					Partea Ia-SERVICIUL PUBLICE GENERALE	1.504.800	1.440.800	1.504.800	1.440.800	571.550	571.550	571.550		2.422.52		
						AUTORITATI PUBLICE SI ACTIUNI EXTERNE	1.504.800	1.440.800	1.504.800	1.440.800	571.550	571.550	571.550		2.422.52		
5102						CHELTUIELI DE CAPITAL	1.504.800	1.440.800	1.504.800	1.440.800	571.550	571.550	571.550		2.422.52		
	70					TITLUL XV ACTIVE NEFINANCIARE	1.504.800	1.440.800	1.504.800	1.440.800	571.550	571.550	571.550		2.422.52		
	71					Active fixe	1.504.800	1.440.800	1.504.800	1.440.800	571.550	571.550	571.550		2.422.52		
	71	01				Constructii	726.000	662.000	726.000	662.000	349.950	349.950	349.950		2.307.58		
	71	01	02			Masini, echipamente si mijloace de transport	50.000	50.000	50.000	50.000	41.450	41.450	41.450		84.57		
	71	01	03			Mobilier, aparatura birouca si alte active corporale											
	71	01	30			Alte active fixe (inclusiv reparatii capitale)	728.800	728.800	728.800	728.800	180.150	180.150	180.150		30.36		
7000	02					Partea IV-a-SERVICIUL SI DEZVOLTARE PUBLICA, LOCUINTE, MEDIU SI APE	1.486.000	1.486.000	1.486.000	1.486.000	825.324	825.324	825.324		39.78		
						LOCUINTE, SERVICII SI DEZVOLTARE PUBLICA	1.486.000	1.486.000	1.486.000	1.486.000	825.324	825.324	825.324		39.78		

Capi- tol	Sub- capi- tol	Pa- ra- graf	Gru- pa / Titlu col	Ar- ti- col	Ali- ne- at	Denumire indicator	Credite de angajament		Credite bugetare		Angajamente bugetare	Angajamente legale	Plati efectuate	Angajamente legale de platit	Cheltuii efective
							1 aprobrate la finele perioadei de raportare	2 trimestriale cumulate	3 aprobrate la finele perioadei de raportare	4 trimestriale cumulate					
A							B								
70						CHELTUIELI DE CAPITAL	1.486.000	1.486.000	1.486.000	1.486.000	825.324	825.324	825.324	825.324	39.78
71						TTULUL XV ACTIVE NEFINANCIARE	1.486.000	1.486.000	1.486.000	1.486.000	825.324	825.324	825.324	39.78	
71	01					Active fixe	1.486.000	1.486.000	1.486.000	1.486.000	825.324	825.324	825.324	39.78	
71	01	01				Constructii	1.300.000	1.300.000	1.300.000	1.300.000	692.937	692.937	692.937	2.31	
71	01	02				Masini, echipamente si mijloace de transport									
71	01	30				Alte active fixe								25	
9902	97					(inclusiv reparatii capitale) excedent/deficit sect dezv	186.000	186.000	186.000	-1.100.000	186.000	-1.100.000	132.387	396.063	37.17

Conducatorul institutiei,



Conducatorul compartimentului  
financiar-contabil



CONTUL DE EXECUTE AL INSTITUTIILOR PUBLICE FINANTATE  
DIN VENITURI PROPRII SI SUBVENTII DIN BUGETUL LOCAL - VENITURI  
SECTIUNEA DE FUNCTIONARE  
30.09.2022

Sub-ol capi-ol	Pa-ra-graf	Gru-pa / Titlu	Ar-ti-col	Al-tre-ne	Denumire indicator	Prevederi bugetare aprobate. La finele perioadei de raportare	1	2	Drepturi constatate			6	7	8=3-6-7
									Total, din care:	din anii precedenti	din anul curent			
A					B									
01	10				TOTAL VENITURI-VENTURI PROPRII,SUBVENTII	530.600	400.600	885.087	90.873	794.214	456.136		428.951	
02					I. VENITURI CURENTE	530.600	400.600	749.114	90.873	658.241	320.163		428.951	
00					C. VENITURI NEFISCALE	530.600	400.600	749.114	90.873	658.241	320.163		428.951	
00					C2. VANZARI DE BUNURI SI SERVICII	530.600	400.600	749.114	90.873	658.241	320.163		428.951	
01					VENITURI DIN PRESTARI DE SERVICII SI ALTE ACTIVITATI	530.600	400.600	749.114	90.873	658.241	320.163		428.951	
08					Venituri din prestari de servicii	530.600	400.600	749.114	90.873	658.241	320.163		428.951	
00					III. OPERATUNI FINANCIARE			135.973		135.973				
01					INCASARI DIN RAMBURSAREA IMPRUMUTURILOR ACORDATE			135.973		135.973				
15					Sume utilizate din excedentul anului precedent pentru efectuarea de cheltuieli			135.973		135.973				
01					Sume utilizate de administratiile locale din excedentul anului precedent pentru sectiunea de functionare			135.973		135.973				

## JUDETUL CONSTANTA

**DETALIEREA CHELTUIELOR  
INSTITUTII PUBLICE FINANTATE DIN VENITURI PROPRII  
SI SUBVENTII DIN BUGETUL LOCAL  
SECTIUNEA DE FUNCTIONARE  
30.09.2022**

Capi- tol	Sub- capi- tol	Pa- ra- graf	Gr- pa / Titlu	Ar- ti- col	Al- ne- at	Denumire indicator	Credite de angajament		Credite bugetare		Angajamente bugetare	Angajamente legale	Plati efectuate	Angajamente legale de platit	Cheltuieli efective
							1 aprobrate la finele perioadei de raportare	2 trimestriale cumulate	3 aprobrate la finele perioadei de raportare	4 trimestriale cumulate					
TOTAL CHELTUIELI DIN VENITURI PROPRII							1	2	3	4	5	6	7	8=6-7	9
5010						SI SUBVENTII									
						CHELTUIELI CURENTE	666.573	536.573	666.573	536.573	505.682	505.682	416.094	89.588	372.65
						TITLUL I CHELTUIELI DE PERSONAL									
						Cheltuieli salariale in bani	300.900	240.300	300.900	300.900	300.900	300.900	211.312	89.588	204.04
						Salarii de baza	285.000	234.600	285.000	285.000	285.000	285.000	200.991	84.009	193.88
						Indemnizatii de hrana	260.000	212.000	260.000	260.000	260.000	260.000	183.915	76.085	177.61
						Cheltuieli salariale in natura	25.000	22.600	25.000	22.600	25.000	25.000	17.076	7.924	16.26
						Vouchere de vacanta	9.000	9.000	9.000	9.000	9.000	9.000	5.800	3.200	5.80
						Contributii	9.000	9.000	9.000	9.000	9.000	9.000	5.800	3.200	5.80
						Contributia asiguratorie pentru munca	6.900	5.700	6.900	5.700	6.900	6.900	4.521	2.379	4.35
						TITLUL II BUNURI SI SERVICII	6.900	5.700	6.900	5.700	6.900	6.900	4.521	2.379	4.35
						Bunuri si servicii	365.673	287.273	365.673	287.273	204.782	204.782	204.782		168.61
						Furnituri de birou	352.673	277.273	352.673	277.273	198.619	198.619	198.619		168.61
						Materiale pentru curatenie	3.000	2.500	3.000	2.500	1.489	1.489	1.489		1.25
						Incalzit, iluminat si forta motrica	6.000	4.000	6.000	4.000	3.918	3.918	3.918		3.25
						Apa, canal si salubritate	147.000	119.000	147.000	119.000	102.719	102.719	102.719		86.31
						Carburanti si lubrifianti	35.000	29.500	35.000	29.500	29.259	29.259	29.259		26.06
						Piese de schimb	25.573	18.573	25.573	18.573	11.660	11.660	11.660		10.20
						Posta, telecomunicatii, radio, tv, internet	9.500	9.500	9.500	9.500	5.768	5.768	5.768		4.84
						Materiale si prestari de servicii cu caracter functional	1.000	1.000	1.000	1.000	117	117	117		5
						Alte bunuri si servicii pentru intretinere si functionare	39.000	20.000	39.000	20.000	6.156	6.156	6.156		5.34
						Bunuri de natura obiectelor de inventar	86.600	73.200	86.600	73.200	37.533	37.533	37.533		31.18
							13.000	10.000	13.000	10.000	6.163	6.163	6.163		

Capi- tol	Sub- capi- tol	Pa- ra- graf	Tytu Titlu	Ar- ti- col	Ali- ne- at	Denumire indicator	Credite de angajament		Credite bugetare		Angajamente bugetare	Angajamente legale	Plati efectuate	Angajamente legale de platit	Cheltuii efective
							1 aprobat la finele perioadei de raportare	2 trimestriale cumulate	3 aprobat la finele perioadei de raportare	4 trimestriale cumulate					
A							B								
7010				20	05	30	Alte obiecte de inventar	13.000	10.000	6.163	6.163	6.163	6.163	89.588	9
							LOCURTE, SERVICII SI DEZVOLTARE PUBLICA	666.573	536.573	505.682	505.682	416.094	89.588	372.65	
						01	CHELTUIELI CURENTE	666.573	536.573	505.682	505.682	416.094	89.588	372.65	
						10	TITLUL I CHELTUIELI DE PERSONAL	300.900	249.300	300.900	300.900	211.312	89.588	204.04	
						10	01	Cheltuii salariale in bani	285.000	234.600	285.000	285.000	200.991	193.88	
						10	01	01	Salarii de baza	260.000	212.000	260.000	260.000	177.61	
						10	01	17	Indemnitzatii de hrana	25.000	22.600	25.000	25.000	16.26	
						10	02	06	Cheltuieli salariale in natura	9.000	9.000	9.000	9.000	5.88	
						10	02	06	Vouchere de vacanta	9.000	9.000	9.000	9.000	5.88	
						10	03	07	Contributii	6.900	5.700	6.900	6.900	4.35	
						10	03	07	Contributia asiguratorie pentru munca	6.900	5.700	6.900	6.900	4.35	
						20	TITLUL II BUNURI SI SERVICII	365.673	287.273	204.782	204.782	204.782	4.521	168.61	
						20	01	01	Bunuri si servicii	352.673	277.273	198.619	198.619	168.61	
						20	01	01	Furnituri de birou	3.000	2.500	1.489	1.489	1.25	
						20	01	02	Materiale pentru curatenie	6.000	4.000	3.918	3.918	3.25	
						20	01	03	Incalziri, iluminat si forta motrica	147.000	119.000	102.719	102.719	86.31	
						20	01	04	Apa, canal si salubritate	35.000	29.500	29.259	29.259	26.06	
						20	01	05	Carburanti si lubrifianti	25.573	18.573	11.660	11.660	10.20	
						20	01	06	Piese de schimb	9.500	9.500	5.768	5.768	4.84	
						20	01	08	Posta, telecomunicatii, radio, tv, internet	1.000	1.000	117	117	9	
						20	01	09	Materiale si prestari de servicii cu caracter functional	39.000	20.000	6.156	6.156	5.34	
						20	01	30	Alte bunuri si servicii pentru intretinere si functionare	86.600	73.200	37.533	37.533	31.18	
						20	05		Bunuri de natura obiectelor de inventar	13.000	10.000	6.163	6.163		



Capi- tol	Sub- capi- tol	Pa- ra- graf	Titlu	Ar- ti- col	Ali- ne- at	Denumire indicator	Credite de angajament		Credite bugetare		Angajamente legale	Plati efectuate	Angajamente legale de plati	Cheltuieli efective				
							1	2	3	4								
A						B												
				20	05	30	Alte obiecte de inventar			13.000	10.000	6.163	6.163	6.163	6.163	40.042		
9910	96						excedent/deficit sect funct			-135.973	-135.973							

Conducătorul institutiei,



Conducătorul compartimentului  
financiar-contabil



Capi- tol	Sub- capi- tol	Pa- ra- graf	Gru- pa / Titlu	Ar- ti- col	Ali- ne- at	Denumire indicator	Credite de angajament		Credite bugetare		Angajamente bugetare	Angajamente legale	Plati efectuate	Angajamente legale de platit	Cheltuieli efective
							1 aprobat la finele perioadei de raportare	2 trimestriale cumulate	3 aprobat la finele perioadei de raportare	4 trimestriale cumulate					
						<b>A</b>									
						<b>B</b>									
5010						TOTAL CHELTUIELI DIN VENITURI PROPRII	1	2	3	4	5	6	7	8=6-7	9
						SI SUBVENȚII			666.573	536.573	505.682	505.682	416.094	89.588	372.65
7010						LOCUINȚE, SERVICII SI DEZVOLTARE PUBLICA			666.573	536.573	505.682	505.682	416.094	89.588	372.65
	50					Alte servicii in domeniile locuintelor, serviciilor si dezvoltarii comunale			666.573	536.573	505.682	505.682	416.094	89.588	372.65

Capi- tol	Sub- capi- tol	Pa- ra- graf	Gru- pa / Titlu	Ar- ti- col	Ali- ne- at	Denumire indicator	Credite de angajament		Credite bugetare		Angajamente bugetare	Angajamente legale	Plati efectuate	Angajamente legale de platit	Cheltuieli efective	
							1 aprobate la finele perioadei de raportare	2 trimestriale cumulate	3 aprobate la finele perioadei de raportare	4 trimestriale cumulate						
TOTAL CHELTUIELI DIN VENITURI PROPRII							1	2	3	4	5	6	7	8=6-7	9	
SI SUBVENTII																
01						CHELTUIELI CURENTE			666.573	536.573	505.682	505.682	416.094	89.588	372.65	
10						TITLUL I CHELTUIELI DE PERSONAL			666.573	536.573	505.682	505.682	416.094	89.588	372.65	
10	01					Cheltuieli salariale in bani			300.900	249.300	300.900	300.900	211.312	89.588	204.04	
10	01	01				Salarii de baza			285.000	234.600	285.000	285.000	200.991	84.009	193.88	
10	01	17				Indemnizatii de hrana			260.000	212.000	260.000	260.000	183.915	76.085	177.61	
10	02					Cheltuieli salariale in natura			25.000	22.600	25.000	25.000	17.076	7.924	16.26	
10	02	06				Vouchere de vacanta			9.000	9.000	9.000	9.000	5.800	3.200	5.80	
10	03					Contributii			9.000	9.000	9.000	9.000	5.800	3.200	5.80	
10	03	07				Contributia asiguratorie pentru munca			6.900	5.700	6.900	6.900	4.521	2.379	4.35	
20						TITLUL II BUNURI SI SERVICII			6.900	5.700	6.900	6.900	4.521	2.379	4.35	
20	01					Bunuri si servicii			365.673	287.273	204.782	204.782	204.782		168.61	
20	01	01				Furnituri de birou			352.673	277.273	198.619	198.619	198.619		168.61	
20	01	02				Materiale pentru curatenie			3.000	2.500	1.489	1.489	1.489		1.25	
20	01	03				Incalzit, iluminat si forta motrica			6.000	4.000	3.918	3.918	3.918		3.25	
20	01	04				Apa, canal si salubritate			147.000	119.000	102.719	102.719	102.719		86.31	
20	01	05				Carburanti si lubrifianti			35.000	29.500	29.259	29.259	29.259		26.06	
20	01	06				Piese de schimb			25.573	18.573	11.660	11.660	11.660		10.20	
20	01	08				Posta, telecomunicatii, radio, tv, internet			9.500	9.500	5.768	5.768	5.768		4.84	
20	01	09				Materiale si prestari de servicii cu caracter functional			1.000	1.000	117	117	117		5	
20	01	30				Alte bunuri si servicii pentru intretinere si functionare			39.000	20.000	6.156	6.156	6.156		5.34	
20	05					Bunuri de natura obiectelor de inventar			86.600	73.200	37.533	37.533	37.533		31.18	
									13.000	10.000	6.163	6.163	6.163			

Capi- tol	Sub- capi- tol	Pa- ra- graf	Gru- pa / Titlu	Ar- ti- col	Ali- ne- at	Denumire indicator	Credite de angajament		Credite bugetare		Angajamente bugetare	Angajamente legale	Plati efectuate	Angajamente legale de platit	Cheltuieli efective
							1 aprobate la finele perioadei de raportare	2 trimestriale cumulate	3 aprobate la finele perioadei de raportare	4 trimestriale cumulate					
			A				B								
7010			20	05	30	Alte obiecte de inventar	13.000	10.000	6.163	6.163	6.163	6.163	6.163	89.588	372.65
					01	LOCUINTE, SERVICII SI DEZVOLTARE PUBLICA	666.573	536.573	505.682	505.682	505.682	416.094	89.588	372.65	
						CHELTUIELI CURENTE	666.573	536.573	505.682	505.682	505.682	416.094	89.588	372.65	
					10	TITLUL I CHELTUIELI DE PERSONAL	300.900	249.300	300.900	300.900	300.900	211.312	89.588	204.04	
					10	Cheltuieli salariale in bani	285.000	234.600	285.000	285.000	285.000	200.991	84.009	193.86	
					10	Salarii de baza	260.000	212.000	260.000	260.000	260.000	183.915	76.085	177.61	
					10	Indemnizatii de hrana	25.000	22.600	25.000	25.000	25.000	17.076	7.924	16.26	
					10	Cheltuieli salariale in natura	9.000	9.000	9.000	9.000	9.000	5.800	3.200	5.80	
					10	Vouchere de vacanta	9.000	9.000	9.000	9.000	9.000	5.800	3.200	5.80	
					10	Contributii	6.900	5.700	6.900	6.900	6.900	4.521	2.379	4.35	
					10	Contributia asiguratorie pentru munca	6.900	5.700	6.900	6.900	6.900	4.521	2.379	4.35	
					20	TITLUL II BUNURI SI SERVICII	365.673	287.273	204.782	204.782	204.782	204.782	204.782	168.61	
					20	Bunuri si servicii	352.673	277.273	198.619	198.619	198.619	198.619	198.619	168.61	
					20	Furnituri de birou	3.000	2.500	1.489	1.489	1.489	1.489	1.489	1.25	
					20	Materiale pentru curatenie	6.000	4.000	3.918	3.918	3.918	3.918	3.918	3.25	
					20	Incalzit, iluminat si forta motrica	147.000	119.000	102.719	102.719	102.719	102.719	102.719	86.31	
					20	Apa, canal si salubritate	35.000	29.500	29.259	29.259	29.259	29.259	29.259	26.06	
					20	Carburanti si lubrifianti	25.573	18.573	11.660	11.660	11.660	11.660	11.660	10.20	
					20	Piese de schimb	9.500	9.500	5.768	5.768	5.768	5.768	5.768	4.84	
					20	Posta, telecomunicatii, radio, tv, internet	1.000	1.000	117	117	117	117	117	5	
					20	Materiale si prestari de servicii cu caracter functional	39.000	20.000	6.156	6.156	6.156	6.156	6.156	5.34	
					20	Alte bunuri si servicii pentru intretinere si functionare	86.600	73.200	37.533	37.533	37.533	37.533	37.533	31.18	
					20	Bunuri de natura obiectelor de inventar	13.000	10.000	6.163	6.163	6.163	6.163	6.163		

Capi- tol	Sub- capi- tol	Pa- ra- graf	Gru- pa / Titlu	Ar- ti- col	Ali- ne- at	Denumire indicator	Credite de angajament		Credite bugetare		Angajamente bugetare	Angajamente legale	Plati efectuate	Angajamente legale de platit	Cheltuieli efective	
							1 aprobrate la finele perioadei de raportare	2 trimestriale cumulate	3 aprobrate la finele perioadei de raportare	4 trimestriale cumulate						
A						B	1	2	3	4	5	6	7	8=6-7	9	
20 05 30						Alte obiecte de inventar			13.000	10.000	6.163	6.163	6.163	6.163		

Conducatorul institutiei,



Conducatorul compartimentului  
financiar-contabil



# BALANTA SINTEITICA CENTRALIZATA

## 30.09.2022

**COMUNA RASOVA**  
C.F.4514675

Simbol	Denumire	Sold initial		Rulaje precedente		Rulaje luna		Total rulaje		Total sume		Sold final	
		Debitor	Creditor	Debitor	Creditor	Debitor	Creditor	Debitor	Creditor	Debitor	Creditor	Debitor	Creditor
103.00.00	Fondul bunurilor care alcatuiesc domeniul public al unitatilor administrativ - teritoriale	0	44.879.731	23.938	1.732.086	0	90.778	23.938	1.822.864	23.938	46.702.595	0	46.678.657
104.01.01	Fondul bunurilor care alcatuiesc domeniul privat al unitatilor administrativ - teritoriale	0	24.461.340	0	0	0	0	0	0	0	24.461.340	0	24.461.340
117.00.00	Rezultatul reportat	0	11.794.699	2.531.173	673.395	0	90	2.531.173	673.485	2.531.173	12.468.174	0	9.937.001
121.00.00	Rezultatul patrimonial	852.898	0	4.614.972	7.237.356	0	0	6.927.944	7.237.356	7.780.842	7.237.356	543.486	0
208.02.00	Alte active fixe necorporale	215.053	0	0	0	0	0	0	0	215.053	0	215.053	0
211.01.00	Terenuri	24.113.767	0	0	0	0	0	0	0	24.113.767	0	24.113.767	0
211.02.00	Amenajari la terenuri	1.822.495	0	100.642	0	0	0	100.642	0	1.923.137	0	1.923.137	0
212.01.01	Construcții – drumuri publice	17.790.694	0	0	0	0	0	0	0	17.790.694	0	17.790.694	0
212.09.01	Construcții – alte active fixe incadrate in grupa constructii	26.654.035	0	276.905	0	0	0	391.621	0	27.045.656	0	27.045.656	0
213.01.00	Echipamente tehnologice (masini, utilitaje si instalatii de lucru)	1.203.779	0	84.969	3.392	0	23.938	84.969	27.330	1.288.748	27.330	1.261.418	0
213.03.00	Mijloace de transport	810.309	0	0	0	0	0	0	0	810.309	0	810.309	0
214.00.00	Mobilier, aparatura birou, echipamente de protectie a valorilor umane si materiale si alte active fixe corporale	880.022	0	194.831	587.173	0	0	194.831	587.173	1.074.853	587.173	487.680	0
231.00	Active fixe corporale in curs de executie	4.862.679	0	1.187.416	319.417	209.458	0	1.396.874	319.417	6.259.553	319.417	5.940.136	0
231.00.00	Active fixe corporale in curs de executie - Terenuri si cladiri	4.862.679	0	1.187.416	319.417	209.458	0	1.396.874	319.417	6.259.553	319.417	5.940.136	0
280.08.09	Amortizarea altor active fixe necorporale	0	64.937	0	33.131	0	4.130	0	37.261	0	102.198	0	102.198
281.01.00	Amortizarea amenajarilor la terenuri	0	681.133	0	123.631	0	4.834	0	128.465	0	809.598	0	809.598
281.02.08	Amortizarea constructiilor - alte active fixe incadrate in grupa constructii	0	9.302	0	606.529	0	3.631	0	610.160	0	619.462	0	619.462
281.03.01	Amortizarea echipamentelor tehnologice (masini, utilitaje si instalatii de lucru)	0	513.877	0	50.770	0	6.322	0	57.092	0	570.969	0	570.969

Simbol	Denumire	Sold initial		Rulaje precedente		Rulaje luna		Total rulaje		Total sume		Sold final	
		Debitor	Creditor	Debitor	Creditor	Debitor	Creditor	Debitor	Creditor	Debitor	Creditor	Debitor	Creditor
281.03.03	Amortizarea mijloacelor de transport	0	391.687	0	24.699	0	3.087	0	27.786	0	419.473	0	419.473
281.04.00	Amortizarea mobilierului, aparaturii biroulte, echipamentelor de protectie a valorilor umane si materiale si a altor active fixe corporale	0	106.841	0	26.944	0	3.415	0	30.359	0	137.200	0	137.200
302.02.00	Combustibili	3.701	0	216.318	187.322	0	29.575	216.318	216.897	220.019	216.897	3.122	0
302.04.00	Piese de schimb	1.800	0	8.052	8.052	550	550	8.602	8.602	10.202	8.602	1.600	0
302.08.00	Alte materiale consumabile	1.705	0	204.829	199.540	0	536	204.829	200.076	206.534	200.076	6.458	0
303.01.00	Materiale de natura obiectelor de inventar in magazine	202.127	0	0	202.127	0	0	0	202.127	202.127	202.127	0	0
303.02.00	Materiale de natura obiectelor de inventar in folosinta	1.212.103	0	66.469	424.220	9.004	0	75.473	424.220	1.287.576	424.220	863.356	0
401.01.00	Furnizori sub 1 an	0	3.968	1.997.679	1.997.679	0	9.005	1.997.679	2.006.684	1.997.679	2.010.652	0	12.973
404.01.00	Furnizori de active fixe sub 1 an	0	0	1.187.416	1.187.416	209.458	209.458	1.396.874	1.396.874	1.396.874	1.396.874	0	0
421.00.00	Personal - salarii datorate	0	255.191	1.979.930	2.083.908	21.403	0	2.001.333	2.083.908	2.001.333	2.339.099	0	337.766
427.01.00	Retineri din salarii datorate tertilor	0	5.229	24.794	24.641	7	771	24.801	25.412	24.801	30.641	0	5.840
427.01.0001	Sindicat	0	904	4.564	4.532	7	0	4.571	4.532	4.571	5.436	0	865
427.01.0003	Rate, poprir	0	4.325	20.230	20.109	0	771	20.230	20.880	20.230	25.205	0	4.975
428.01.01	Alte datorii in legatura cu personalul sub 1 an	0	8.034	23.238	24.392	0	267	23.238	24.659	23.238	32.693	0	9.455
429.00.00	Bursieri si doctoranzi	0	0	15.200	15.200	0	0	15.200	15.200	15.200	15.200	0	0
431.02.00	Contributiile asiguratorilor pentru asigurari sociale	0	92.065	496.267	494.217	142	0	496.409	494.217	496.409	586.282	0	89.873
431.04.00	Contributiile asiguratorilor pentru asigurari sociale de sanatate	0	36.698	198.296	197.471	141	0	198.437	197.471	198.437	234.169	0	35.732
431.06.00	Contutulcia asiguratorie pentru munca	0	8.600	44.637	44.453	13	0	44.650	44.453	44.650	53.053	0	8.403
438.00.00	Alte datorii sociale	0	0	179.071	179.071	17.870	17.870	196.941	196.941	196.941	196.941	0	0
442.03.00	Taxa pe valoarea adaugata de plata	0	1.013	1.013	0	0	0	1.013	0	1.013	1.013	0	0
442.04.00	Taxa pe valoarea adaugata de recuperat	0	0	8.539	2.432	1.348	0	9.887	2.432	9.887	2.432	7.455	0
442.06.00	Taxa pe valoarea adaugata deductibila	0	0	26.897	26.897	3.485	3.485	30.382	30.382	30.382	30.382	0	0
442.07.00	Taxa pe valoarea adaugata colectata	0	0	20.790	20.790	2.137	2.137	22.927	22.927	22.927	22.927	0	0
444.00.00	Impoziti pe venitul din salarii si din alte drepturi	0	21.753	122.262	121.687	0	646	122.262	122.333	122.262	144.086	0	21.824

Simbol	Denumire	Sold initial		Rulaje precedente		Rulaje luna		Total rulaje		Total sume		Sold final	
		Debitor	Creditor	Debitor	Creditor	Debitor	Creditor	Debitor	Creditor	Debitor	Creditor	Debitor	Creditor
448.01.00	Alte datorii fata de buget	0	0	3.179	3.179	0	0	3.179	3.179	3.179	0	0	0
461.01.01	Debitori sub 1 an - creante comerciale	90.873	0	650.125	303.672	0	8.375	650.125	312.047	740.998	312.047	428.951	0
461.02.09	Debitori peste 1 an - alte creante neecuate	79.849	0	0	0	0	0	0	0	79.849	0	79.849	0
462.02.01	Creditori peste 1 an - datorii comerciale	0	0	700	700	0	0	700	700	700	700	0	0
464.00.00	Creante ale bugetului local	1.042.136	0	631.117	907.814	0	68.073	631.117	975.887	1.673.253	975.887	697.366	0
468.01.07	Sume acordate din excedentul anului precedent pentru acoperirea golurilor temporare de casa si pentru finantarea cheltuielilor sectiunii de dezvoltare	0	0	1.488.557	0	0	0	1.488.557	0	1.488.557	0	1.488.557	0
468.01.0701	Sume acordate din excedentul anului precedent pentru acoperirea golurilor temporare de casa - sectiunea de functionare	0	0	1.488.557	0	0	0	1.488.557	0	1.488.557	0	1.488.557	0
481.09.00	Alte decontari	0	0	596.152	596.152	0	0	596.152	596.152	596.152	596.152	0	0
519.01.07	Sume primite din excedentul anului precedent pentru acoperirea golurilor temporare de casa si pentru finantarea cheltuielilor sectiunii de dezvoltare	0	0	0	1.488.557	0	0	0	1.488.557	0	1.488.557	0	1.488.557
521.01.00	Disponibili ai bugetului local	0	0	6.580.671	0	683.413	0	7.264.084	0	7.264.084	0	7.264.084	0
521.03.00	Rezultatul executiei bugetare din anii precedenti	1.352.584	0	0	1.352.584	0	0	0	1.352.584	1.352.584	1.352.584	0	0
529.02.01	Disponibili din sumele colectate pentru bugetul local la trezorerie	0	0	7.174	3.179	0	0	7.174	3.179	7.174	3.179	3.995	0
531.01.01	Casa in lei	0	0	2.148.083	2.148.083	197.703	197.703	2.345.786	2.345.786	2.345.786	2.345.786	0	0
550.01.02	Disponibili din fonduri cu destinatie speciala la institutii de credit	7.706	0	2.028	546	164	0	2.192	546	9.898	546	9.352	0
552.00.00	Disponibili pentru sume de mandat si sume in depozit	0	0	700	700	0	0	700	700	700	700	0	0
561.01.01	Disponibili ai institutiilor publice finantate din venituri proprii si subvenții - trezorerie	0	0	421.185	0	34.951	0	456.136	0	456.136	0	456.136	0
561.03.00	Rezultatul executiei bugetare din anii precedenti	135.973	0	0	135.972	0	0	0	135.972	135.973	135.972	1	0
581.01.01	Viramente interne - activitatea operationala	0	0	2.148.083	2.148.083	197.703	197.703	2.345.786	2.345.786	2.345.786	2.345.786	0	0
602.02.00	Cheltuieli privind combustibilii	0	0	228.963	217.218	0	11.745	228.963	228.963	228.963	228.963	0	0



Simbol	Denumire	Solda initiala		Rulajele precedente		Rulajele luna		Total rulajele		Total sume		Solda final	
		Debitor	Creditor	Debitor	Creditor	Debitor	Creditor	Debitor	Creditor	Debitor	Creditor	Debitor	Creditor
602.04.00	Cheltuieli privind piesele de schimb	0	0	24.468	21.533	0	2.935	24.468	24.468	24.468	24.468	0	0
602.08.00	Cheltuieli privind alte materiale consumabile	0	0	137.389	119.717	0	17.672	137.389	137.389	137.389	137.389	0	0
602.09.00	Cheltuieli privind medicamentele si materialele sanitare	0	0	698	698	0	0	698	698	698	698	0	0
603.00.00	Cheltuieli privind materialele de natura obiectelor de inventar	0	0	9.527	9.527	0	0	9.527	9.527	9.527	9.527	0	0
610.00.00	Cheltuieli privind energia si apa	0	0	281.841	227.644	0	54.197	281.841	281.841	281.841	281.841	0	0
611.00.00	Cheltuieli cu intretinerea si reparatiile	0	0	253.097	78.046	0	175.051	253.097	253.097	253.097	253.097	0	0
614.00.00	Cheltuieli cu deplasari, delasari, transferari	0	0	6.619	2.727	0	3.892	6.619	6.619	6.619	6.619	0	0
622.00.00	Cheltuieli privind comisiunile si onorariile	0	0	49.980	38.080	0	11.900	49.980	49.980	49.980	49.980	0	0
624.02.00	Cheltuieli cu transportul de personal	0	0	20.670	13.716	0	6.954	20.670	20.670	20.670	20.670	0	0
626.00.00	Cheltuieli postale si taxe de telecomunicatii	0	0	69.938	55.986	0	13.952	69.938	69.938	69.938	69.938	0	0
628.00.00	Alte cheltuieli cu serviciile executate de terti	0	0	685.805	574.692	0	111.113	685.805	685.805	685.805	685.805	0	0
629.01.00	Alte cheltuieli autorizate prin dispozitii legale - cheltuieli curente	0	0	133.518	112.474	0	21.044	133.518	133.518	133.518	133.518	0	0
641.00.00	Cheltuieli cu salariile personalului	0	0	2.084.698	1.666.554	0	418.144	2.084.698	2.084.698	2.084.698	2.084.698	0	0
642.00.00	Cheltuieli salariale in natura	0	0	24.650	24.650	5.800	5.800	30.450	30.450	30.450	30.450	0	0
645.07.00	Cheltuieli cu contributia asiguratorie pentru munca	0	0	44.453	35.025	0	9.428	44.453	44.453	44.453	44.453	0	0
677.00.00	Ajutoare sociale	0	0	192.851	34.799	0	158.052	192.851	192.851	192.851	192.851	0	0
679.00.00	Alte cheltuieli	0	0	22.690	22.690	0	0	22.690	22.690	22.690	22.690	0	0
681.01.00	Cheltuieli operationale privind amortizarea activelor fixe	0	0	891.125	153.028	0	738.097	891.125	891.125	891.125	891.125	0	0
682.01.09	Cheltuieli cu activelor fixe neamortizabile - altele	0	0	1.571.189	0	0	1.571.189	1.571.189	1.571.189	1.571.189	1.571.189	0	0
731.01.00	Impoziti pe venit	0	0	2.881	5.459	2.578	0	5.459	5.459	5.459	5.459	0	0
731.02.00	Cote si sume defalcate din impozitul pe venit	0	0	1.831.711	2.343.727	512.016	0	2.343.727	2.343.727	2.343.727	2.343.727	0	0
734.00.00	Impozite si taxe pe proprietate	0	0	205.436	213.769	8.333	0	213.769	213.769	213.769	213.769	0	0
735.02.00	Suma defalcate din TVA	0	0	1.202.077	1.527.083	325.006	0	1.527.083	1.527.083	1.527.083	1.527.083	0	0
735.06.02	Alte taxe pe utilizarea bunurilor, autorizarea utilizarii bunurilor sau pe desfasurarea de activitati	0	0	164.470	161.665	0	2.805	164.470	164.470	164.470	164.470	0	0

Simbol	Denumire	Sold initial		Rulajele precedente		Rulajele luna		Total rulajele		Total sume		Sold final	
		Debitor	Creditor	Debitor	Creditor	Debitor	Creditor	Debitor	Creditor	Debitor	Creditor	Debitor	Creditor
739.00.00	Alte impozite si taxe fiscale	0	0	842	1.286	444	0	1.286	1.286	1.286	1.286	0	0
750.02.00	Alte venituri din proprietate	0	0	202.381	318.122	115.741	0	318.122	318.122	318.122	318.122	0	0
751.01.00	Venituri din prestari de servicii si alte activitati	0	0	590.342	642.500	62.158	0	642.500	642.500	642.500	642.500	0	0
751.02.00	Venituri din taxe administrative, eliberari permise	0	0	11.845	15.813	3.968	0	15.813	15.813	15.813	15.813	0	0
751.03.00	Amenzi, penalizati si confiscari	0	0	21.443	21.443	0	0	21.443	21.443	21.443	21.443	0	0
751.04.00	Diverse venituri	0	0	147.140	162.314	15.174	0	162.314	162.314	162.314	162.314	0	0
770.00.00	Finantarea de la buget	0	0	0	4.846.269	0	849.028	0	5.695.297	0	5.695.297	0	5.695.297
770.00.0002	Administratia locala - Finantarea de la buget	0	0	0	4.846.269	0	849.028	0	5.695.297	0	5.695.297	0	5.695.297
770.00.0002A	Administratia locala - Finantare integrala din buget - Finantarea de la buget	0	0	0	4.476.396	0	802.807	0	5.279.203	0	5.279.203	0	5.279.203
770.00.0002G	Administratia locala - Venituri proprii si subventii - Finantarea de la buget	0	0	0	369.873	0	46.221	0	416.094	0	416.094	0	416.094
772.01.00	Subventii de la bugetul de stat	0	0	699.653	701.173	1.520	0	701.173	701.173	701.173	701.173	0	0
772.02.00	Subventii de la alte bugete	0	0	0	0	79.325	79.325	79.325	79.325	79.325	79.325	0	0
TOTAL	Total balanta	83.336.088	83.336.088	42.318.687	42.318.686	5.148.701	5.148.702	47.467.388	47.467.388	130.803.476	130.803.476	91.434.163	91.434.163

**Primar,**  
**Nearmtu Mihalache**

**Contabil,**  
**Popescu Maria**